

# MEMORIA 2017



## AUDIENCIA PROVINCIAL GIRONA

## **PRESIDÈNCIA DE L'AUDIÈNCIA PROVÍNCIA DE GIRONA**

Les funcions de la secretaria de la Presidència de l'Audiència Provincial de Girona són diverses;

- Es tramiten assumptes governatius
- Es fa difusió de les comunicacions trameses pel TSJC i altres organismes
- Es tramiten Queixes,
- Es realitzen inspeccions delegades a jutjats de tota la província
- Es realitzen el nomenaments del magistrats suplents d'aquesta Audiència
- i els nomenaments dels jutges substitut de tota la província.

## **BIBLIOTECA JUDICIAL**

Es disposa de una Biblioteca Judicial que atén aquesta Audiència Provincial i qualsevol professional de l'edifici que ho requereixi.

## **UNITAT ADSCRITA DE POLICIA JUDICIAL A L'AUDIENCIA PROVINCIAL**

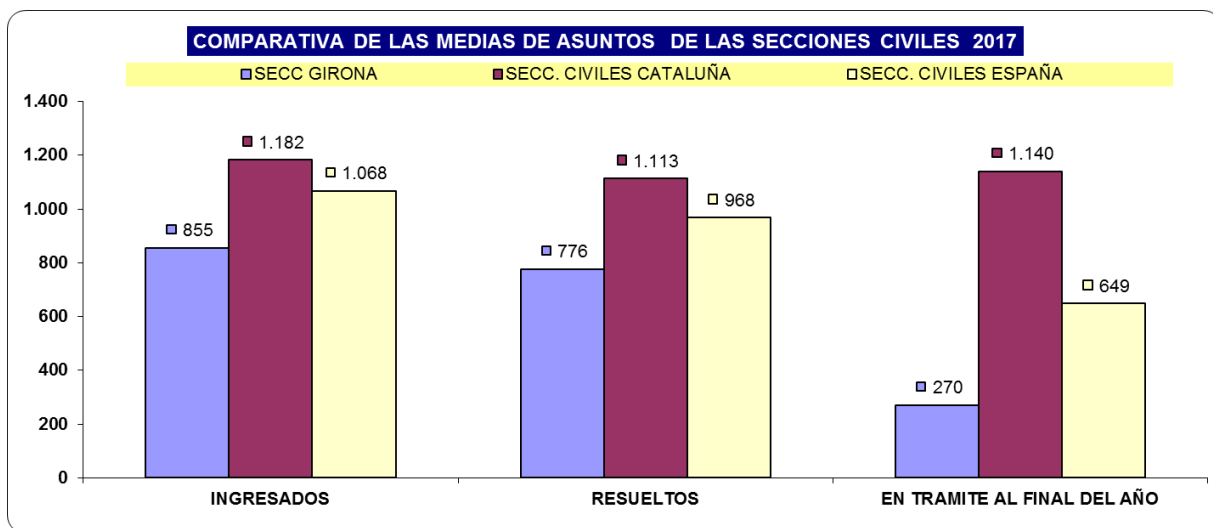
Es disposa d'una Unitat Adscrita de Policia Judicial, atesa per agents de la Guardia Civil que realitzen amb diligència totes les actuacions i investigacions que requereixen les seccions penals d'aquesta Audiència.

## SECCIONS CIVILS DE L'AUDIÈNCIA PROVINCIAL DE GIRONA

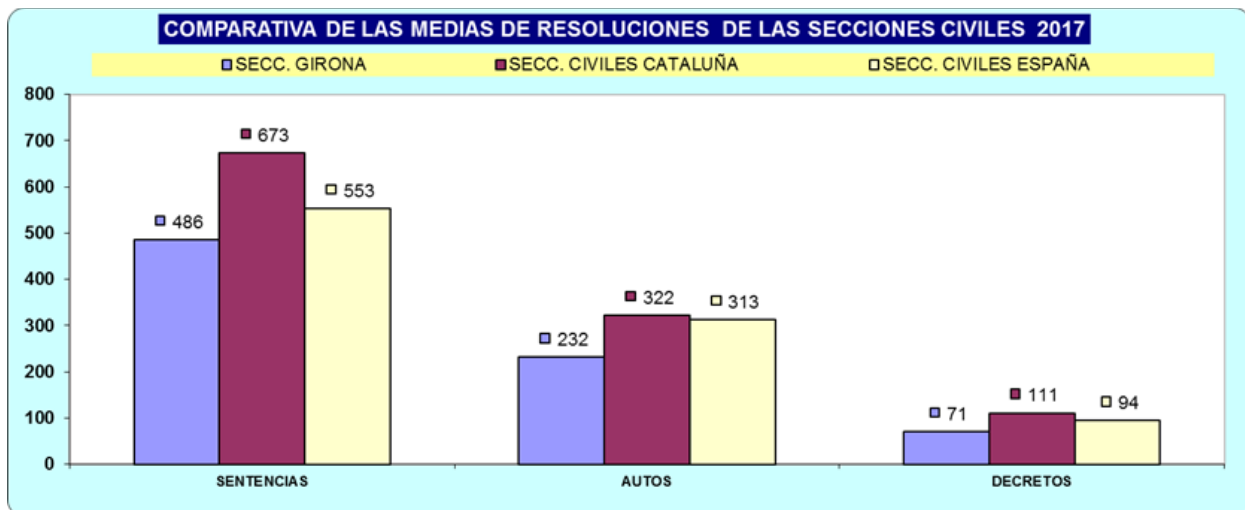
Les seccions civils de l'Audiència Provincial de Girona tenen un lleuger ascens en l'ingrés d'assumptes, i conseqüentment, hi ha un petit augment de la pendència. Estan per sota la mitjana catalana i estatal en tots els paràmetres.

Estan a la par amb el mòdul establert pel CGPJ

A.P. SECCIONES CIVILES	INGRESADOS			RESUELTOS			EN TRAMITE AL FINAL DEL AÑO			
	ÓRGANO	2016	2017	% EVOLUCIÓN	2016	2017	% EVOLUCIÓN	2016	2017	% EVOLUCIÓN
SEC. Nº 1 DE LA A. PROV. DE GIRONA		766	852	11,23%	737	790	7,19%	250	312	24,80%
SEC. Nº 2 DE LA A. PROV. DE GIRONA		821	858	4,51%	863	762	-11,70%	132	228	72,73%
<b>TOTALES</b>		<b>1.587</b>	<b>1.710</b>	<b>7,75%</b>	<b>1.600</b>	<b>1.552</b>	<b>-3,00%</b>	<b>382</b>	<b>540</b>	<b>41,36%</b>



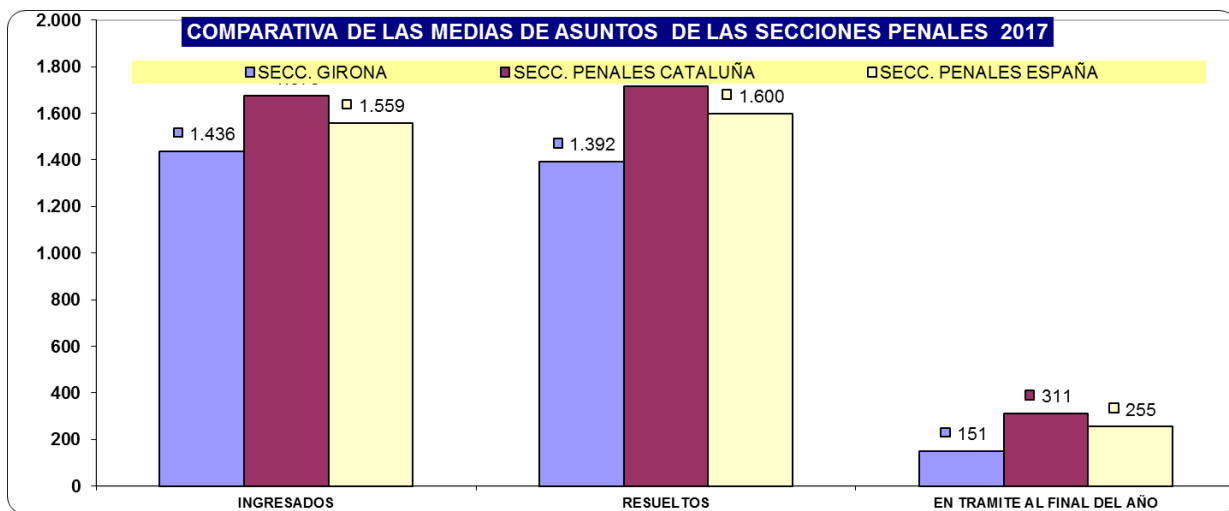
SECCIONES CIVILES	SENTENCIAS			AUTOS			DECRETOS			
	ÓRGANO	2016	2017	% EVOLUCIÓN	2016	2017	% EVOLUCIÓN	2016	2017	% EVOLUCIÓN
SEC. Nº 1 DE LA A. PROV. DE GIRONA		355	473	33,24%	286	247	-13,64%	82	71	-13,41%
SEC. Nº 2 DE LA A. PROV. DE GIRONA		438	498	13,70%	317	216	-31,86%	94	70	-25,53%
<b>TOTALES</b>		<b>793</b>	<b>971</b>	<b>22,45%</b>	<b>603</b>	<b>463</b>	<b>-23,22%</b>	<b>176</b>	<b>141</b>	<b>-19,89%</b>



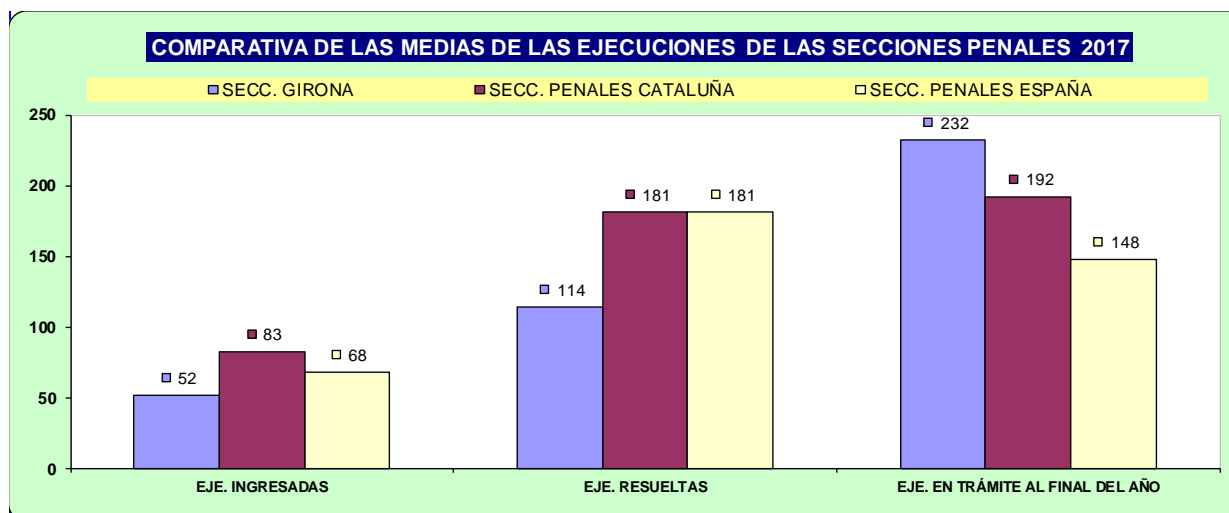
## SECCIONS PENALS DE L'AUDIÈNCIA PROVINCIAL DE GIRONA

Les seccions penals de l'Audiència de Girona es troben lleugerament per sobre mòdul, han disminuït en nombre d'assumptes ingressats i en nombre de resolucions dictades, tot i així hi ha una lleugera diferència entre la Secció Tercera i Quarta. De qualsevol manera, ambdues seccions es troben per sota la mitjana catalana i estatal en tots els paràmetres (ingrés, resolucions i pendència), però sobre mòdul.

A.P. SECCIONES PENALES	INGRESADOS			RESUELTOS			EN TRAMITE AL FINAL DEL AÑO			
	ÓRGANO	2016	2017	% EVOLUCIÓN	2016	2017	% EVOLUCIÓN	2016	2017	% EVOLUCIÓN
SEC. Nº 3 DE LA A. PROV. DE GIRONA		1.513	1.480	-2,18%	1.424	1.404	-1,40%	351	209	-40,46%
SEC. Nº 4 DE LA A. PROV. DE GIRONA		1.444	1.392	-3,60%	1.497	1.379	-7,88%	74	92	24,32%
<b>TOTALES</b>		<b>2.957</b>	<b>2.872</b>	<b>-2,87%</b>	<b>2.921</b>	<b>2.783</b>	<b>-4,72%</b>	<b>425</b>	<b>301</b>	<b>-29,18%</b>

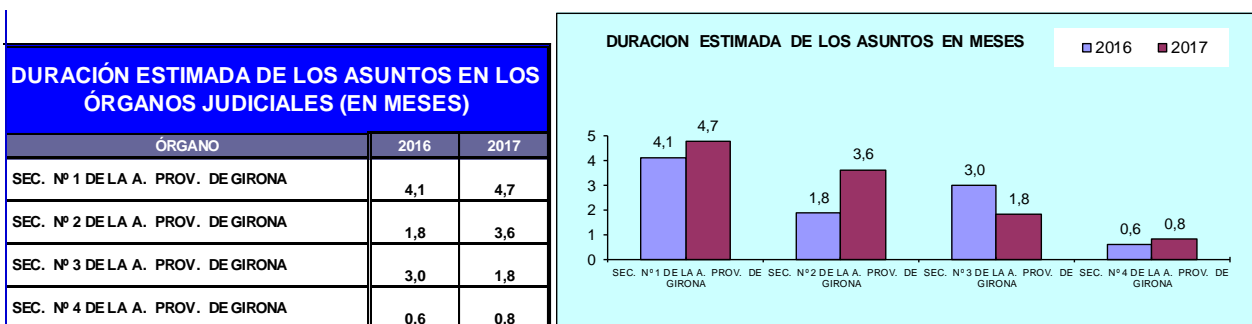


SECCIONES PENALES	EJE INGRESADAS			EJE RESUELTAS			EJE EN TRÁMITE AL FINAL DEL AÑO			
	ÓRGANO	2016	2017	% EVOLUCIÓN	2016	2017	% EVOLUCIÓN	2016	2017	% EVOLUCIÓN
SEC. Nº 3 DE LA A. PROV. DE GIRONA		56	50	-10,71%	145	134	-7,59%	227	265	16,74%
SEC. Nº 4 DE LA A. PROV. DE GIRONA		69	53	-23,19%	92	93	1,09%	169	199	17,75%
<b>TOTALES</b>		<b>125</b>	<b>103</b>	<b>-17,60%</b>	<b>237</b>	<b>227</b>	<b>-4,22%</b>	<b>396</b>	<b>464</b>	<b>17,17%</b>



En quant a les Executòries, tot i disminuir lleugerament l'ingrés respecte al any anterior, hi ha un augment en quant al nombre d'executòries pendents a finals d'any, per sobre de la mitjana catalana i estatal.

La durada estimada del assumptes respecte a l'any anterior es manté força estable.



ASUNTOS COMPUTABLES PARA EL MÓDULO (Asuntos Por magistrado)		ASUNTOS INGRESADOS 2017 (MÓDULO)		MÓDULO DE INGRESO ESTABLECIDO POR CGPJ (13/9/2013)		% RESPECTO AL MÓDULO DE INGRESO	
ÓRGANO	Nº Magistrados (*)	A	B	Módulo Inferior	Módulo Máximo	Inferior	Máximo
SEC. Nº 1 DE LA A. PROV. DE GIRONA	4	213		182	218	17,03%	-2,29%
SEC. Nº 2 DE LA A. PROV. DE GIRONA	4	215		182	218	17,86%	-1,61%
SEC. Nº 3 DE LA A. PROV. DE GIRONA	4	370		264	316	40,15%	17,09%
SEC. Nº 4 DE LA A. PROV. DE GIRONA	4	348		264	316	31,82%	10,13%

(\*) Nº Magistrados según los datos que aparecen en el Boletín Estadístico Trimestral

## JURATS A L'AUDIÈNCIA PROVINCIAL EL 2017

A les seccions penals de l'Audiència Provincial, l'any passat, és van realitzar un total de 7 judicis de jurat.

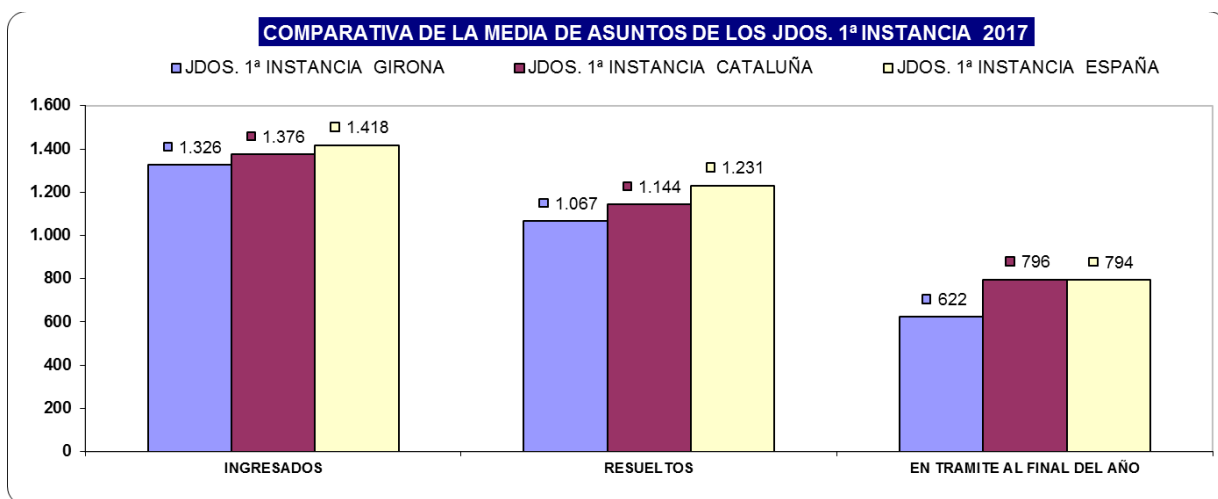
	SECCIÓ TERCERA	SECCIÓ QUARTA
1r. Trimestre	1	1
2n. Trimestre	-	1
3r. Trimestre	1	1
4t. Trimestre	2	-
TOTAL	4	3

## JUTJATS DE PRIMERA INSTÀNCIA DE GIRONA

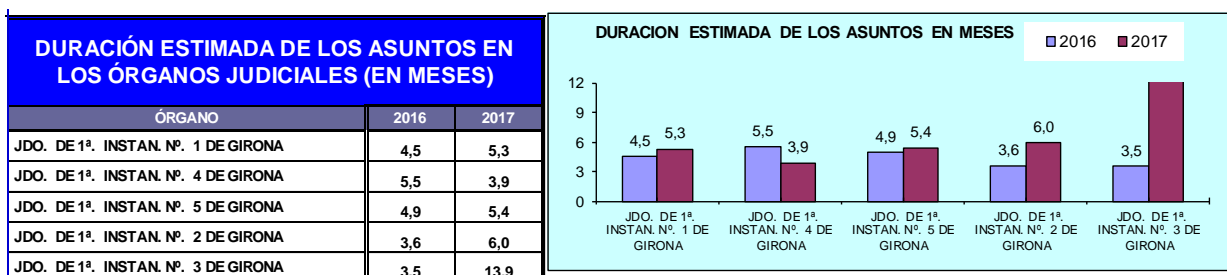
Els jutjats de primera instància de Girona han sofert un augment del nombre d'assumptes ingressats, resolts i en tràmit respecte a l'any anterior, i estan molt propers, però lleugerament per sota de la mitja catalana i estatal en la major part dels paràmetres.

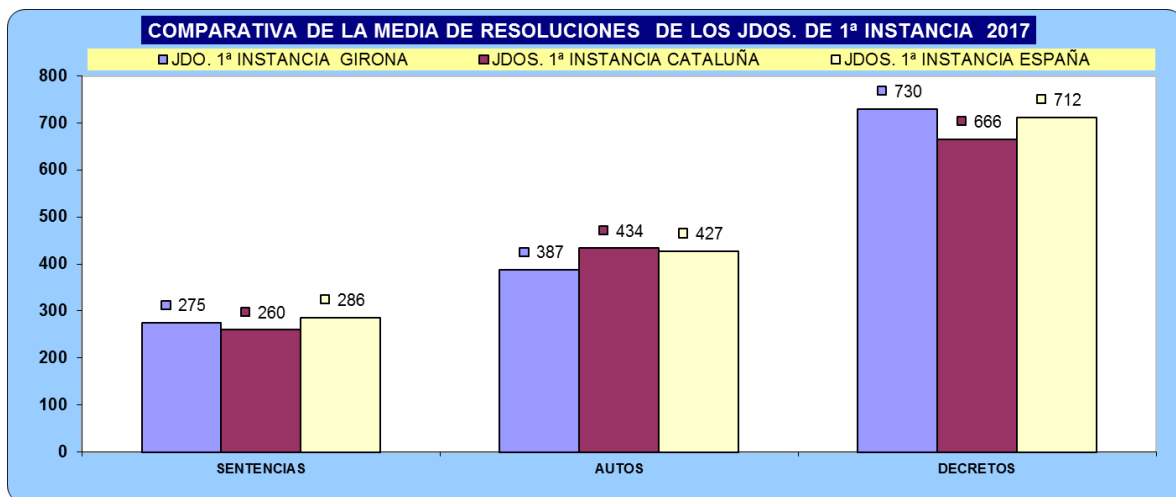
Tot i que tots ells estan per sobre mòdul s'aprecia una clara disminució en el nombre d'executòries en tràmit a finals d'any, per sota de la mitjana catalana i estatal.

NUMERO ASUNTOS POR ÓRGANO	INGRESADOS			RESUELTOS			EN TRAMITE AL FINAL DEL AÑO		
	ÓRGANO	2016	2017	% EVOLUCIÓN	2016	2017	% EVOLUCIÓN	2016	2017
JDO. DE 1ª. INSTAN. Nº. 1 DE GIRONA	1.016	1.243	22,34%	962	1.114	15,80%	360	489	35,83%
JDO. DE 1ª. INSTAN. Nº. 4 DE GIRONA	928	949	2,26%	853	1.014	18,87%	394	329	-16,50%
JDO. DE 1ª. INSTAN. Nº. 5 DE GIRONA	968	1.155	19,32%	1.048	1.087	3,72%	432	492	13,89%
JDO. DE 1ª. INSTAN. Nº. 2 DE GIRONA	1.024	1.143	11,62%	1.109	988	-10,91%	335	490	46,27%
JDO. DE 1ª. INSTAN. Nº. 3 DE GIRONA	999	2.141	114,31%	1.023	1.131	10,56%	301	1.311	335,55%
<b>TOTALES</b>	<b>4.935</b>	<b>6.631</b>	<b>34,37%</b>	<b>4.995</b>	<b>5.334</b>	<b>6,79%</b>	<b>1.822</b>	<b>3.111</b>	<b>70,75%</b>

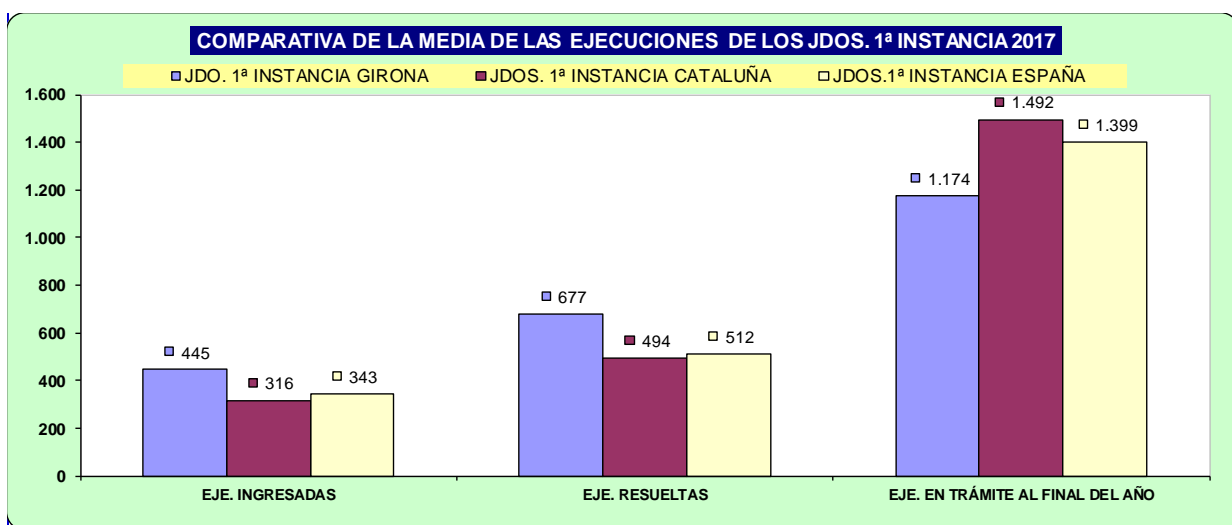


NUMERO DE RESOLUCIONES DICTADAS POR ÓRGANO	SENTENCIAS			AUTOS			DECRETOS		
	ÓRGANO	2016	2017	% EVOLUCIÓN	2016	2017	% EVOLUCIÓN	2016	2017
JDO. DE 1ª. INSTAN. Nº. 1 DE GIRONA	212	247	16,51%	363	439	20,94%	746	850	13,94%
JDO. DE 1ª. INSTAN. Nº. 4 DE GIRONA	189	231	22,22%	246	336	36,59%	677	719	6,20%
JDO. DE 1ª. INSTAN. Nº. 5 DE GIRONA	258	282	9,30%	305	321	5,25%	752	733	-2,53%
JDO. DE 1ª. INSTAN. Nº. 2 DE GIRONA	235	231	-1,70%	387	408	5,43%	714	616	-13,73%
JDO. DE 1ª. INSTAN. Nº. 3 DE GIRONA	233	382	63,95%	377	433	14,85%	691	734	6,22%
<b>TOTALES</b>	<b>1.127</b>	<b>1.373</b>	<b>21,83%</b>	<b>1.678</b>	<b>1.937</b>	<b>15,44%</b>	<b>3.580</b>	<b>3.652</b>	<b>2,01%</b>





NUMERO DE EJECUTORIAS POR ÓRGANO	INGRESADAS			RESUELTAS			EN TRÁMITE AL FINAL DEL AÑO			
	ÓRGANO	2016	2017	% EVOLUCIÓN	2016	2017	% EVOLUCIÓN	2016	2017	% EVOLUCIÓN
JDO. DE 1ª. INSTAN. Nº. 1 DE GIRONA		1.213	495	-59,19%	1.770	701	-60,40%	1.202	1.354	12,65%
JDO. DE 1ª. INSTAN. Nº. 4 DE GIRONA		372	478	28,49%	717	513	-28,45%	893	858	-3,92%
JDO. DE 1ª. INSTAN. Nº. 5 DE GIRONA		424	417	-1,65%	637	721	13,19%	1.156	1.213	4,93%
JDO. DE 1ª. INSTAN. Nº. 2 DE GIRONA		400	438	9,50%	618	620	0,32%	1.356	1.138	-16,08%
JDO. DE 1ª. INSTAN. Nº. 3 DE GIRONA		418	398	-4,78%	787	832	5,72%	1.706	1.305	-23,51%
<b>TOTALES</b>		<b>2.827</b>	<b>2.226</b>	<b>-21,26%</b>	<b>4.529</b>	<b>3.387</b>	<b>-25,22%</b>	<b>6.313</b>	<b>5.868</b>	<b>-7,05%</b>



ASUNTOS COMPUTABLES PARA EL MÓDULO	ASUNTOS INGRESADOS 2017 (MÓDULO)		MÓDULO DE INGRESO ESTABLECIDO POR CGPJ (13/9/2013)		% RESPECTO AL MÓDULO DE INGRESO		
	ÓRGANO	A	B	Módulo Inferior	Módulo Máximo	Inferior	Máximo
JDO. DE 1ª. INSTAN. Nº. 1 DE GIRONA		1.738		738	884	135,50%	96,61%
JDO. DE 1ª. INSTAN. Nº. 4 DE GIRONA		1.427		738	884	93,36%	61,43%
JDO. DE 1ª. INSTAN. Nº. 5 DE GIRONA		1.572		738	884	113,01%	77,83%
JDO. DE 1ª. INSTAN. Nº. 2 DE GIRONA		1.581		738	884	114,23%	78,85%
JDO. DE 1ª. INSTAN. Nº. 3 DE GIRONA		2.539		738	884	244,04%	187,22%

## JUTJAT DE FAMÍLIA

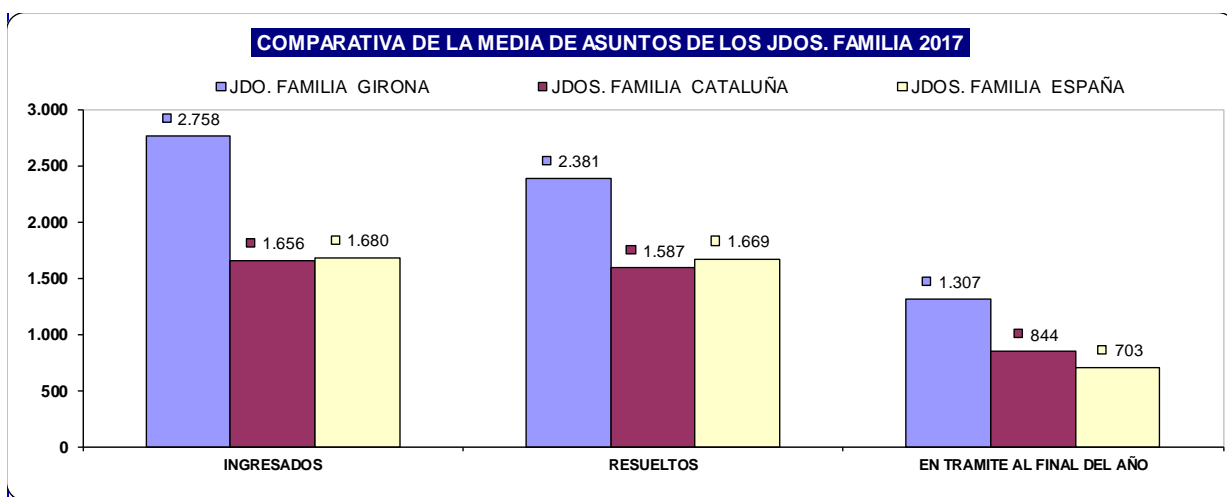
El Jutjat de Família està molt per sobre el mòdul recomanat pel GCPJ (un 200%), i consegüentment està per sobre la mitjana estatal i catalana en quant al nombre d'assumptes ingressats, resolts i en tràmit, i tot i que s'ha augmentat significativament el nombre de resolucions respecte a l'any passat, hi ha un augment dels assumptes pendents a finals d'any.

En quant a executòries, està per sobre la mitjana catalana i estatal en tots el paràmetres, amb relativa poca pendència d'executòries a finals d'any i amb un lleuger augment de la durada estimada d'assumptes.

La valoració que podem fer del Jutjat de Família és que continua en una situació força greu. Tal com es veu reflectit a les gràfiques d'aquesta Memòria, aquest Jutjat presenta, des dels darrers anys, una entrada d'assumptes que sobrepassa, amb escreix, els mòduls d'entrada fixats pel CGPJ, en la seva banda més alta. Cal afegir, també que existeix un altíssim grau de tensió entre els components de l'oficina judicial.

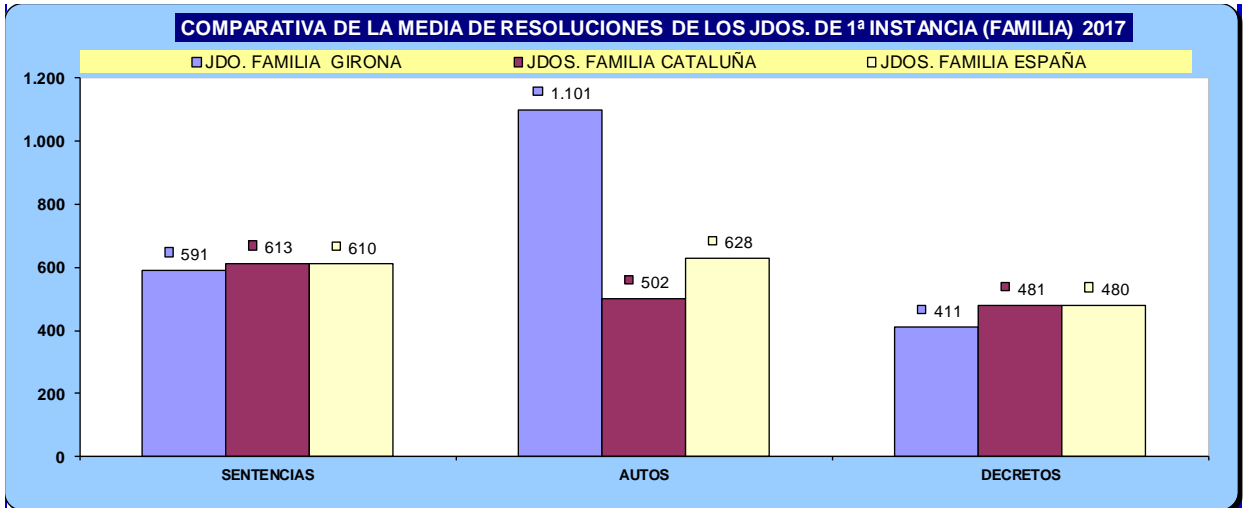
Actualment la Sala de Govern es troba valorant algun tipus urgent de mesures de reforç per aquest jutjat.

INGRESADOS			RESUELTOS			EN TRAMITE AL FINAL DEL AÑO		
2016	2017	% EVOLUCIÓN	2016	2017	% EVOLUCIÓN	2016	2017	% EVOLUCIÓN
2.327	2.758	18,52%	2.082	2.381	14,36%	930	1.307	40,54%
2.327	2.758	18,52%	2.082	2.381	14,36%	930	1.307	40,54%

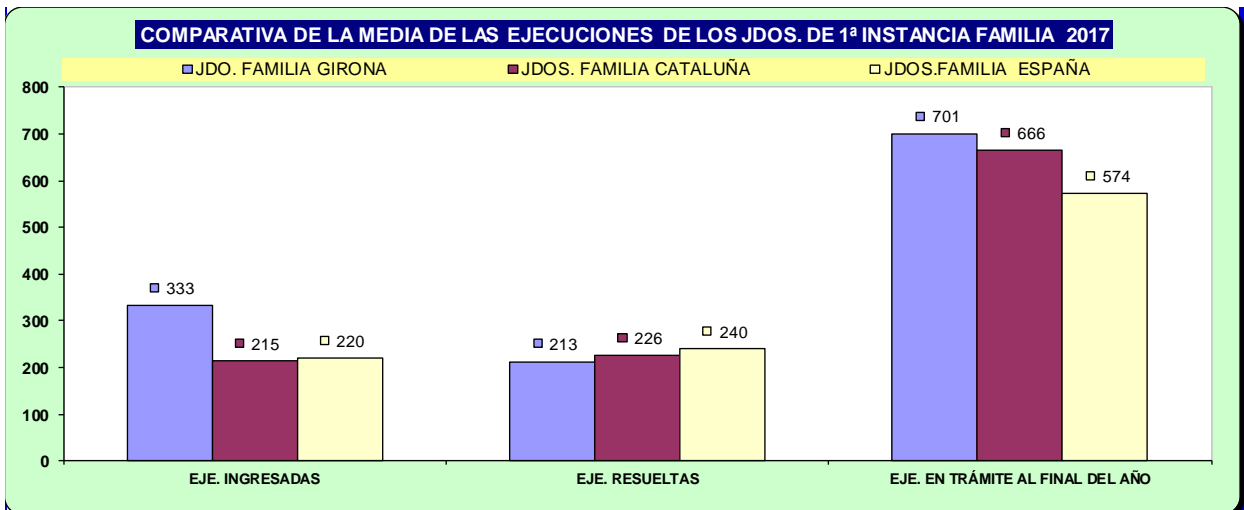


NUMERO DE RESOLUCIONES DICTADAS POR ÓRGANO	SENTENCIAS			AUTOS			DECRETOS		
	ÓRGANO	2016	2017	% EVOLUCIÓN	2016	2017	% EVOLUCIÓN	2016	2017
JDO. DE 1ª. INSTAN. Nº. 6 DE GIRONA	715	591	-17,34%	891	1.101	23,57%	363	411	13,22%
TOTALES	715	591	-17,34%	891	1.101	23,57%	363	411	13,22%





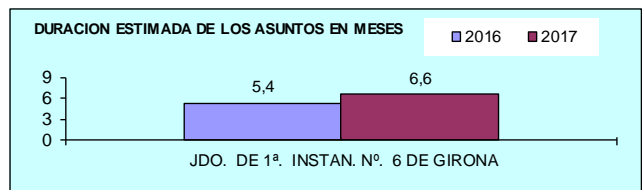
NUMERO DE EJECUTORIAS POR ÓRGANO	INGRESADAS			RESUELTAS			EN TRÁMITE AL FINAL DEL AÑO			
	ÓRGANO	2016	2017	% EVOLUCIÓN	2016	2017	% EVOLUCIÓN	2016	2017	% EVOLUCIÓN
JDO. DE 1ª. INSTAN. Nº. 6 DE GIRONA		219	333	52,05%	165	213	29,09%	353	701	98,58%
<b>TOTALES</b>		219	333	52,05%	165	213	29,09%	353	701	98,58%



ASUNTOS COMPUTABLES PARA EL MÓDULO	ASUNTOS INGRESADOS 2017 (MÓDULO)		MÓDULO DE INGRESO ESTABLECIDO POR CGPJ (13/9/2013)		% RESPECTO AL MÓDULO DE INGRESO		
	ÓRGANO	A	B	Módulo Inferior	Módulo Máximo	Inferior	Máximo
JDO. DE 1ª. INSTAN. Nº. 6 DE GIRONA		3.091		908	1.088	240,42%	184,10%

**DURACIÓN ESTIMADA DE LOS ASUNTOS EN LOS ÓRGANOS JUDICIALES (EN MESES)**

ÓRGANO	2016	2017
JDO. DE 1ª. INSTAN. Nº. 6 DE GIRONA	5,4	6,6



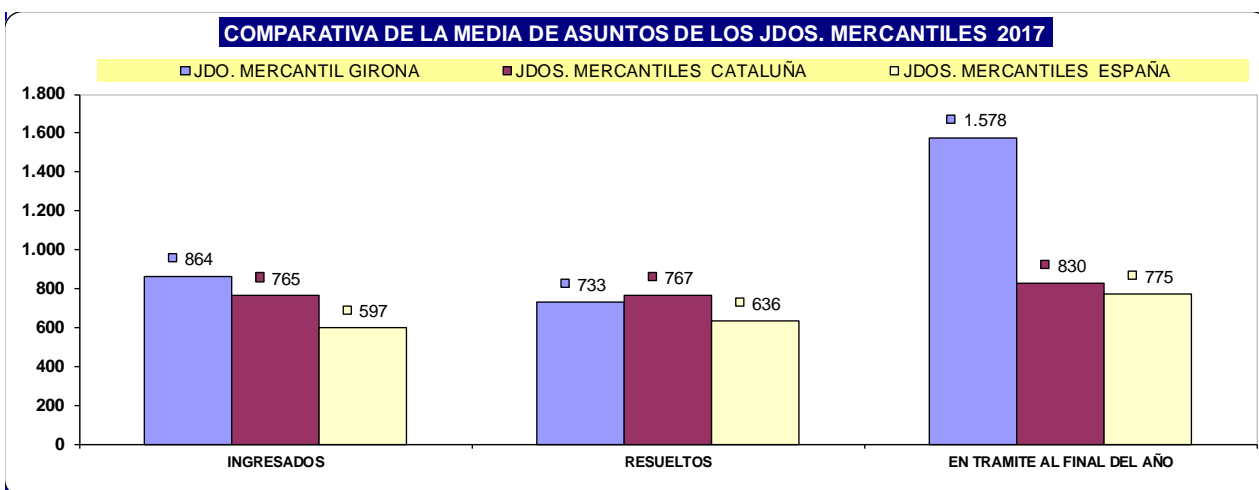
## JUTJAT MERCANTIL

En quant al Jutjat Mercantil, ha augmentat bastant el nombre d'assumpes ingressats i consegüentment el que queden en tràmit a finals d'any, molt per sobre de la mitjana catalana i estatal.

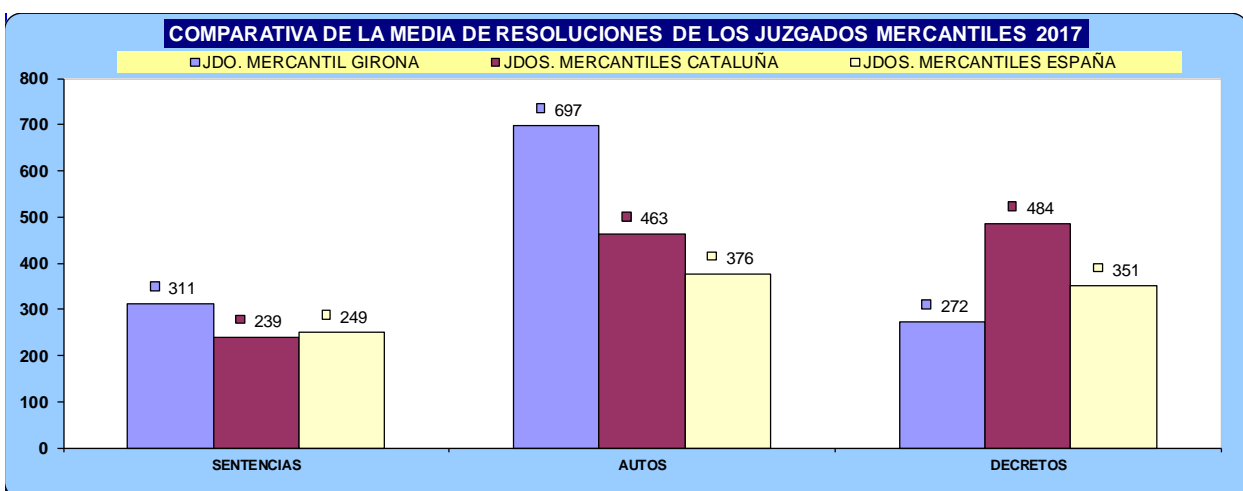
La durada estimada d'assumpes es manté estable, i estan un 150% per sobre el mòdul òptim establert pel CGPJ.

En quant a les executòries, com a conseqüència del volum d'assumpes d'anys anteriors, tot i el reforç existent, encara hi ha moltes en tràmit, en nombre considerablement per sobre de la mitjana catalana i estatal, i han augmentat respecte a l'any passat.

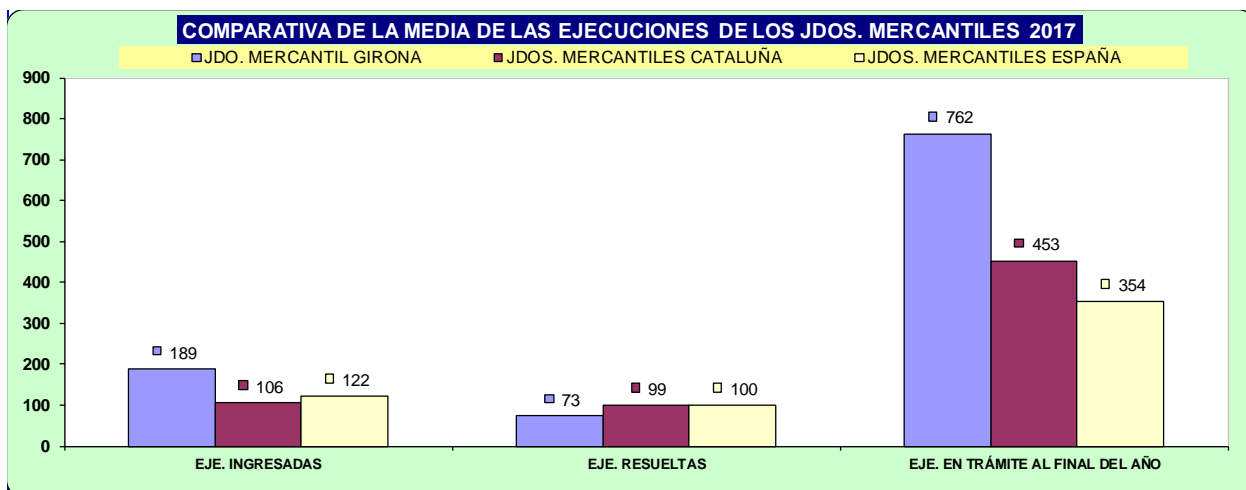
NUMERO ASUNTOS POR ÓRGANO	INGRESADOS			RESUELTOS			EN TRAMITE AL FINAL DEL AÑO		
	ÓRGANO	2016	2017	% EVOLUCIÓN	2016	2017	% EVOLUCIÓN	2016	2017
JDO. DE LO MERCANTIL Nº. 1 DE GIRONA	479	864	80,38%	750	733	-2,27%	1.447	1.578	9,05%
<b>TOTALES</b>	<b>479</b>	<b>864</b>	<b>80,38%</b>	<b>750</b>	<b>733</b>	<b>-2,27%</b>	<b>1.447</b>	<b>1.578</b>	<b>9,05%</b>



NUMERO DE RESOLUCIONES DICTADAS POR ÓRGANO	SENTENCIAS			AUTOS			DECRETOS		
	ÓRGANO	2016	2017	% EVOLUCIÓN	2016	2017	% EVOLUCIÓN	2016	2017
JDO. DE LO MERCANTIL Nº. 1 DE GIRONA	384	311	-19,01%	680	697	2,50%	384	272	-29,17%
<b>TOTALES</b>	<b>384</b>	<b>311</b>	<b>-19,01%</b>	<b>680</b>	<b>697</b>	<b>2,50%</b>	<b>384</b>	<b>272</b>	<b>-29,17%</b>



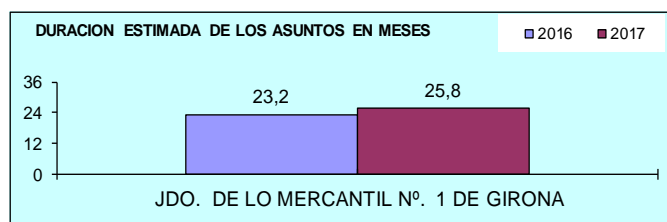
NUMERO DE EJECUTORIAS POR ÓRGANO	INGRESADAS			RESUELTAS			EN TRÁMITE AL FINAL DEL AÑO		
	2016	2017	% EVOLUCIÓN	2016	2017	% EVOLUCIÓN	2016	2017	% EVOLUCIÓN
ÓRGANO									
JDO. DE LO MERCANTIL Nº. 1 DE GIRONA	88	189	114,77%	78	73	-6,41%	646	762	17,96%
<b>TOTALES</b>	<b>88</b>	<b>189</b>	<b>114,77%</b>	<b>78</b>	<b>73</b>	<b>-6,41%</b>	<b>646</b>	<b>762</b>	<b>17,96%</b>



ASUNTOS COMPUTABLES PARA EL MÓDULO	ASUNTOS INGRESADOS 2017 (MÓDULO)		MÓDULO DE INGRESO ESTABLECIDO POR CGPJ (13/9/2013)		% RESPECTO AL MÓDULO DE INGRESO		
	ÓRGANO	A	B	Módulo Inferior	Módulo Máximo	Inferior	Máximo
JDO. DE LO MERCANTIL Nº. 1 DE GIRONA		864		333	399	159,46%	116,54%

**DURACIÓN ESTIMADA DE LOS ASUNTOS EN LOS ÓRGANOS JUDICIALES (EN MESES)**

ÓRGANO	2016	2017
JDO. DE LO MERCANTIL Nº. 1 DE GIRONA	23,2	25,8



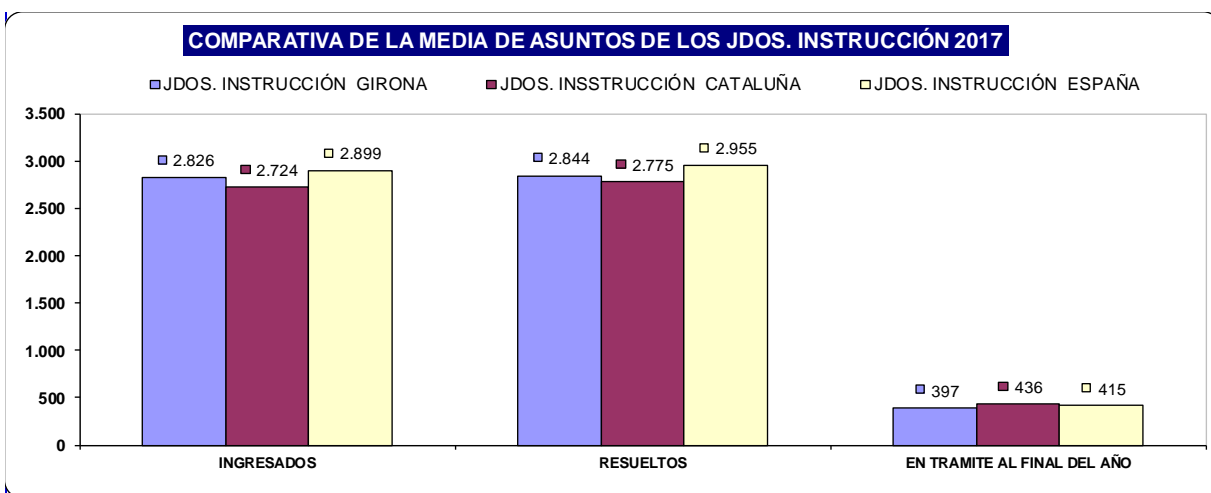
## JUTJATS DE INSTRUCCIÓ

Es manté força estable en quant a tots els paràmetres respecte a l'any anterior i estan al mateix nivell que la mitja catalana i estatal.

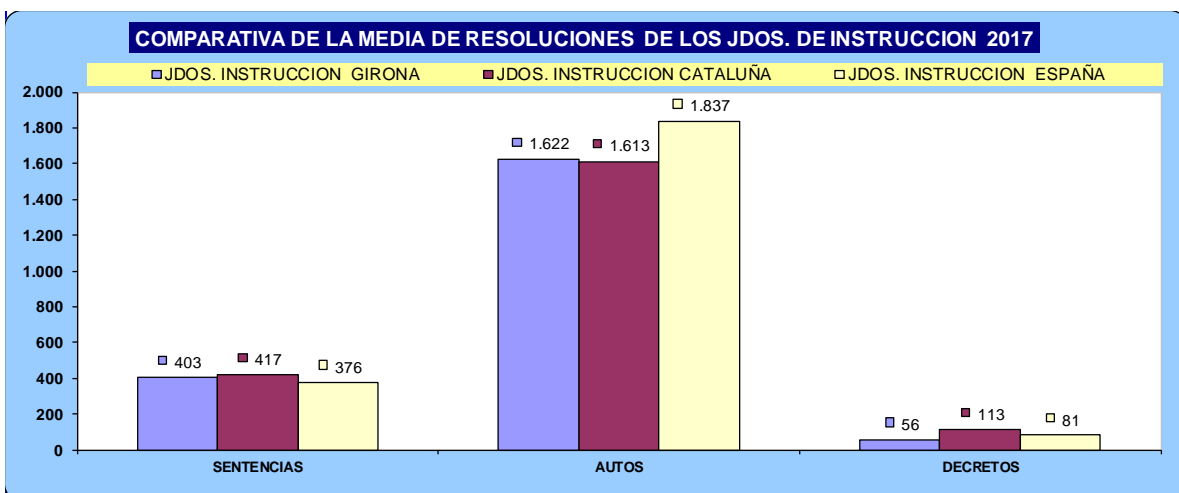
Estan un 50% aproximadament per sota el mòdul establert pel CGPJ.

En quant a executòries també es mantenen força estables i molt per sota la mitjana

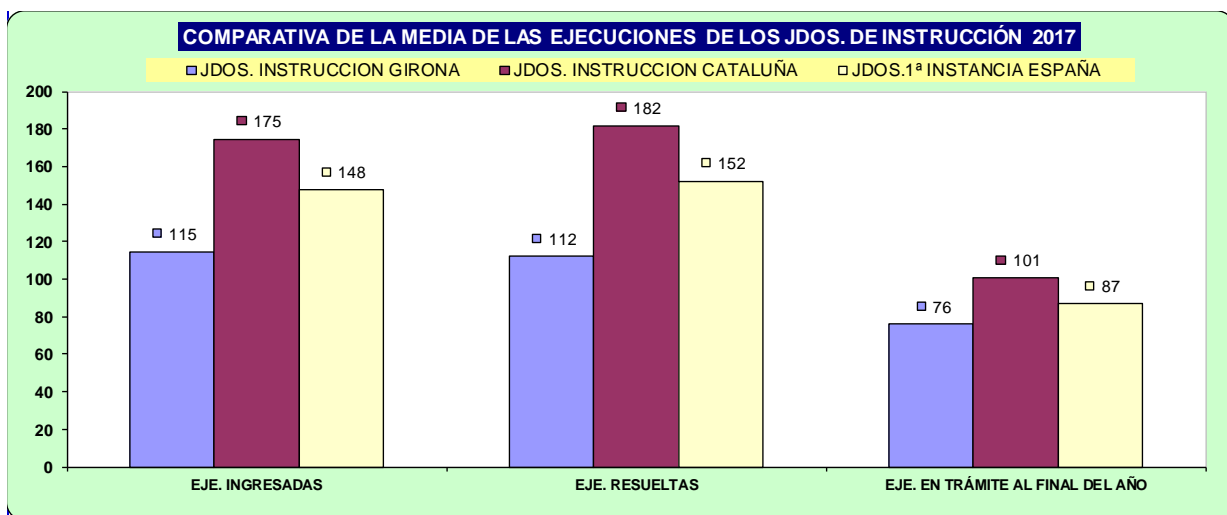
NUMERO ASUNTOS POR ÓRGANO	INGRESADOS			RESUELTOS			EN TRAMITE AL FINAL DEL AÑO		
	ÓRGANO	2016	2017	% EVOLUCIÓN	2016	2017	% EVOLUCIÓN	2016	2017
JDO. DE INSTRUC. Nº. 2 DE GIRONA	2.488	2.670	7,32%	2.505	2.642	5,47%	326	354	8,59%
JDO. DE INSTRUC. Nº. 3 DE GIRONA	2.557	2.788	9,03%	2.541	2.718	6,97%	353	423	19,83%
JDO. DE INSTRUC. Nº. 4 DE GIRONA	2.516	2.775	10,29%	2.530	2.794	10,43%	394	375	-4,82%
JDO. DE INSTRUC. Nº. 1 DE GIRONA	2.896	3.070	6,01%	2.868	3.221	12,31%	586	435	-25,77%
<b>TOTALES</b>	<b>10.457</b>	<b>11.303</b>	<b>8,09%</b>	<b>10.444</b>	<b>11.375</b>	<b>8,91%</b>	<b>1.659</b>	<b>1.587</b>	<b>-4,34%</b>



NUMERO DE RESOLUCIONES DICTADAS POR ÓRGANO	SENTENCIAS			AUTOS			DECRETOS		
	ÓRGANO	2016	2017	% EVOLUCIÓN	2016	2017	% EVOLUCIÓN	2016	2017
JDO. DE INSTRUC. Nº. 2 DE GIRONA	387	394	1,81%	1.481	1.585	7,02%	0	0	0,00%
JDO. DE INSTRUC. Nº. 3 DE GIRONA	434	434	0,00%	1.624	1.734	6,77%	70	52	-25,71%
JDO. DE INSTRUC. Nº. 4 DE GIRONA	511	423	-17,22%	1.522	1.768	16,16%	74	98	32,43%
JDO. DE INSTRUC. Nº. 1 DE GIRONA	366	360	-1,64%	1.925	1.400	-27,27%	17	75	341,18%
<b>TOTALES</b>	<b>1.698</b>	<b>1.611</b>	<b>-5,12%</b>	<b>6.552</b>	<b>6.487</b>	<b>-0,99%</b>	<b>161</b>	<b>225</b>	<b>39,75%</b>



NUMERO DE EJECUTORIAS POR ÓRGANO	INGRESADAS			RESUELTAS			EN TRÁMITE AL FINAL DEL AÑO		
	ÓRGANO	2016	2017	% EVOLUCIÓN	2016	2017	% EVOLUCIÓN	2016	2017
JDO. DE INSTRUCC. Nº. 2 DE GIRONA	107	95	-11,21%	84	105	25,00%	64	54	-15,63%
JDO. DE INSTRUCC. Nº. 3 DE GIRONA	107	108	0,93%	103	92	-10,68%	72	88	22,22%
JDO. DE INSTRUCC. Nº. 4 DE GIRONA	112	130	16,07%	114	112	-1,75%	51	69	35,29%
JDO. DE INSTRUCC. Nº. 1 DE GIRONA	97	126	29,90%	186	140	-24,73%	108	94	-12,96%
<b>TOTALES</b>	<b>423</b>	<b>459</b>	<b>8,51%</b>	<b>487</b>	<b>449</b>	<b>-7,80%</b>	<b>295</b>	<b>305</b>	<b>3,39%</b>

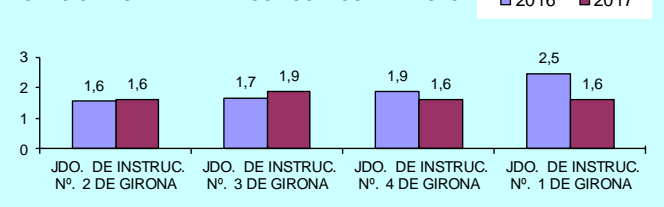


ASUNTOS COMPUTABLES PARA EL MÓDULO	ASUNTOS INGRESADOS 2017 (MÓDULO)		MÓDULO DE INGRESO ESTABLECIDO POR CGPJ (13/9/2013)		% RESPECTO AL MÓDULO DE INGRESO		
	ÓRGANO	A	B	Módulo Inferior	Módulo Máximo	Inferior	Máximo
JDO. DE INSTRUCC. Nº. 2 DE GIRONA		2.670		6.751	8.085	-60,45%	-66,98%
JDO. DE INSTRUCC. Nº. 3 DE GIRONA		2.788		6.751	8.085	-58,70%	-65,52%
JDO. DE INSTRUCC. Nº. 4 DE GIRONA		2.775		6.751	8.085	-58,89%	-65,68%
JDO. DE INSTRUCC. Nº. 1 DE GIRONA		3.070		6.751	8.085	-54,53%	-62,03%

**DURACIÓN ESTIMADA DE LOS ASUNTOS EN LOS ÓRGANOS JUDICIALES (EN MESES)**

ÓRGANO	2016	2017
JDO. DE INSTRUCC. Nº. 2 DE GIRONA	1,6	1,6
JDO. DE INSTRUCC. Nº. 3 DE GIRONA	1,7	1,9
JDO. DE INSTRUCC. Nº. 4 DE GIRONA	1,9	1,6
JDO. DE INSTRUCC. Nº. 1 DE GIRONA	2,5	1,6

**DURACION ESTIMADA DE LOS ASUNTOS EN MESES**



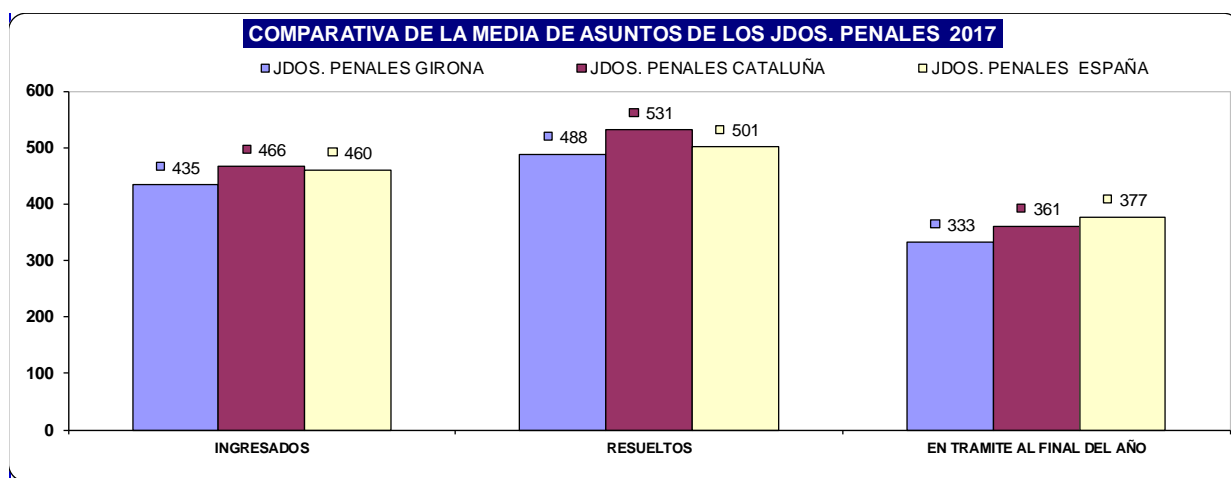
## JUTJATS PENALS DE GIRONA I FIGUERES

Es manté en els mateixos nivell que l'any passat i estan per sota la mitjana estatal en quant a ingressos, resolucions i en tràmit a finals d'any.

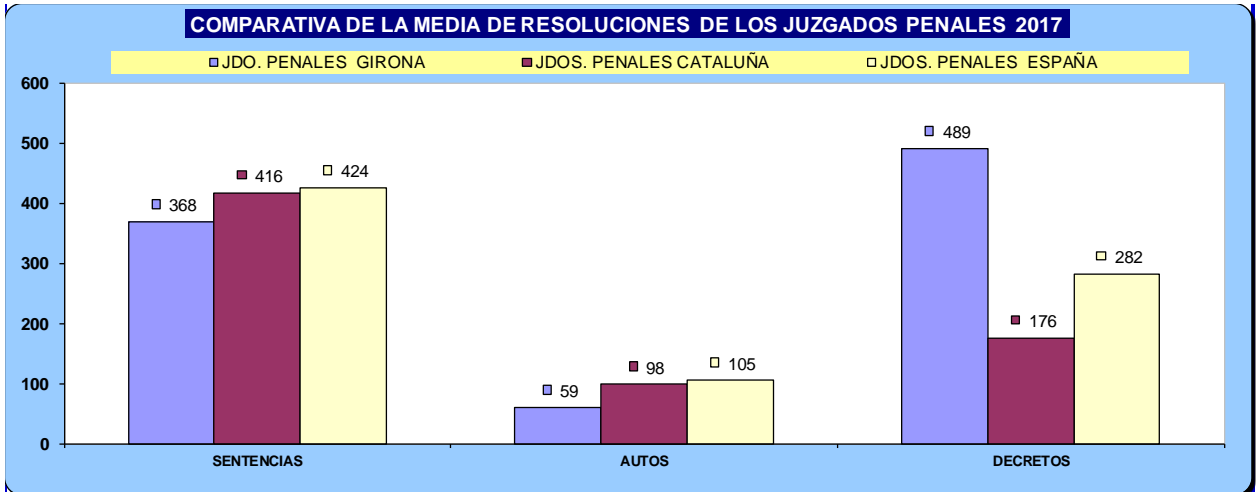
Pràcticament tots es troben per sobre mòdul, però tot i això molts han disminuït el temps de durada estimada dels assumptes, o es mantenen estables.

En quan a executòries pendents, han augmentat lleugerament en alguns jutjat i continuen bastant per sobre la mitjana catalana i estatal

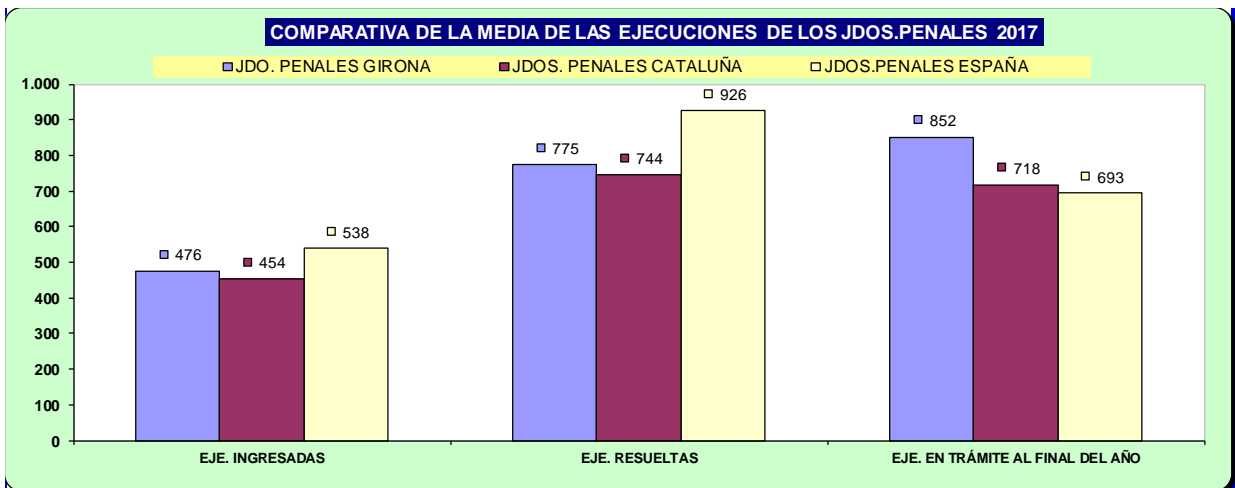
NUMERO ASUNTOS POR ÓRGANO	INGRESADOS			RESUELTOS			EN TRAMITE AL FINAL DEL AÑO		
	ÓRGANO	2016	2017	% EVOLUCIÓN	2016	2017	% EVOLUCIÓN	2016	2017
JDO. DE LO PENAL Nº. 1 DE GIRONA	381	415	8,92%	454	523	15,20%	569	461	-18,98%
JDO. DE LO PENAL Nº. 2 DE GIRONA	376	441	17,29%	457	434	-5,03%	220	227	3,18%
JDO. DE LO PENAL Nº. 3 DE GIRONA	337	385	14,24%	484	633	30,79%	540	292	-45,93%
JDO. DE LO PENAL Nº. 4 DE GIRONA	431	404	-6,26%	409	513	25,43%	486	377	-22,43%
JDO. DE LO PENAL Nº. 5 DE GIRONA	409	369	-9,78%	662	447	-32,48%	480	402	-16,25%
JDO. DE LO PENAL Nº. 6 DE GIRONA	480	544	13,33%	512	477	-6,84%	238	367	54,20%
JDO. DE LO PENAL Nº. 1 DE FIGUERES	464	471	1,51%	494	442	-10,53%	131	160	22,14%
JDO. DE LO PENAL Nº. 2 DE FIGUERES	510	449	-11,96%	460	437	-5,00%	235	379	61,28%
<b>TOTALES</b>	<b>3.388</b>	<b>3.478</b>	<b>2,66%</b>	<b>3.932</b>	<b>3.906</b>	<b>-0,66%</b>	<b>2.899</b>	<b>2.665</b>	<b>-8,07%</b>



NUMERO DE RESOLUCIONES DICTADAS POR ÓRGANO	SENTENCIAS			AUTOS			DECRETOS		
	ÓRGANO	2016	2017	% EVOLUCIÓN	2016	2017	% EVOLUCIÓN	2016	2017
JDO. DE LO PENAL Nº. 1 DE GIRONA	422	383	-9,24%	27	33	22,22%	390	453	16,15%
JDO. DE LO PENAL Nº. 2 DE GIRONA	406	335	-17,49%	16	182	1037,50%	542	557	2,77%
JDO. DE LO PENAL Nº. 3 DE GIRONA	383	389	1,57%	87	53	-39,08%	547	604	10,42%
JDO. DE LO PENAL Nº. 4 DE GIRONA	404	410	1,49%	5	87	1640,00%	473	497	5,07%
JDO. DE LO PENAL Nº. 5 DE GIRONA	540	389	-27,96%	36	32	-11,11%	410	687	67,56%
JDO. DE LO PENAL Nº. 6 DE GIRONA	497	370	-25,55%	15	37	146,67%	208	124	-40,38%
JDO. DE LO PENAL Nº. 1 DE FIGUERES	394	340	-13,71%	39	38	-2,56%	477	672	40,88%
JDO. DE LO PENAL Nº. 2 DE FIGUERES	351	331	-5,70%	11	13	18,18%	426	321	-24,65%
<b>TOTALES</b>	<b>3.397</b>	<b>2.947</b>	<b>-13,25%</b>	<b>236</b>	<b>475</b>	<b>101,27%</b>	<b>3.473</b>	<b>3.915</b>	<b>12,73%</b>

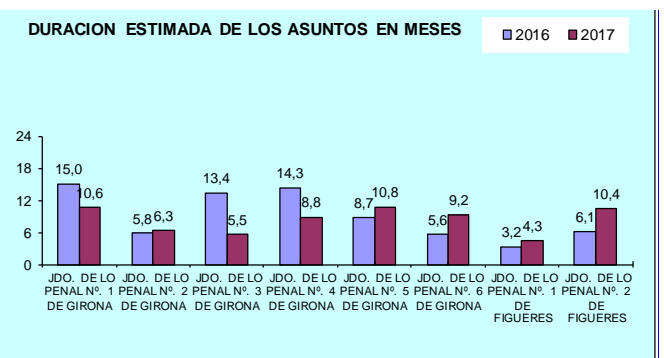


NUMERO DE EJECUTORIAS POR ÓRGANO	INGRESADAS			RESUELTAS			EN TRÁMITE AL FINAL DEL AÑO			
	ÓRGANO	2016	2017	% EVOLUCIÓN	2016	2017	% EVOLUCIÓN	2016	2017	% EVOLUCIÓN
JDO. DE LO PENAL Nº. 1 DE GIRONA		615	523	-14,96%	1.067	849	-20,43%	564	597	5,85%
JDO. DE LO PENAL Nº. 2 DE GIRONA		502	513	2,19%	1.073	926	-13,70%	637	649	1,88%
JDO. DE LO PENAL Nº. 3 DE GIRONA		535	534	-0,19%	843	773	-8,30%	560	571	1,96%
JDO. DE LO PENAL Nº. 4 DE GIRONA		581	565	-2,75%	862	736	-14,62%	868	843	-2,88%
JDO. DE LO PENAL Nº. 5 DE GIRONA		616	575	-6,66%	818	1.035	26,53%	1.206	1.114	-7,63%
JDO. DE LO PENAL Nº. 6 DE GIRONA		228	195	-14,47%	387	272	-29,72%	434	501	15,44%
JDO. DE LO PENAL Nº. 1 DE FIGUERES		561	540	-3,74%	926	1.034	11,66%	1.505	1.327	-11,83%
JDO. DE LO PENAL Nº. 2 DE FIGUERES		416	360	-13,46%	878	571	-34,97%	1.137	1.213	6,68%
<b>TOTALES</b>		<b>4.054</b>	<b>3.805</b>	<b>-6,14%</b>	<b>6.854</b>	<b>6.196</b>	<b>-9,60%</b>	<b>6.911</b>	<b>6.815</b>	<b>-1,39%</b>



### DURACIÓN ESTIMADA DE LOS ASUNTOS EN LOS ORGANOS JUDICIALES (EN MESES)

ÓRGANO	2016	2017
JDO. DE LO PENAL Nº. 1 DE GIRONA	15,0	10,6
JDO. DE LO PENAL Nº. 2 DE GIRONA	5,8	6,3
JDO. DE LO PENAL Nº. 3 DE GIRONA	13,4	5,5
JDO. DE LO PENAL Nº. 4 DE GIRONA	14,3	8,8
JDO. DE LO PENAL Nº. 5 DE GIRONA	8,7	10,8
JDO. DE LO PENAL Nº. 6 DE GIRONA	5,6	9,2
JDO. DE LO PENAL Nº. 1 DE FIGUERES	3,2	4,3
JDO. DE LO PENAL Nº. 2 DE FIGUERES	6,1	10,4



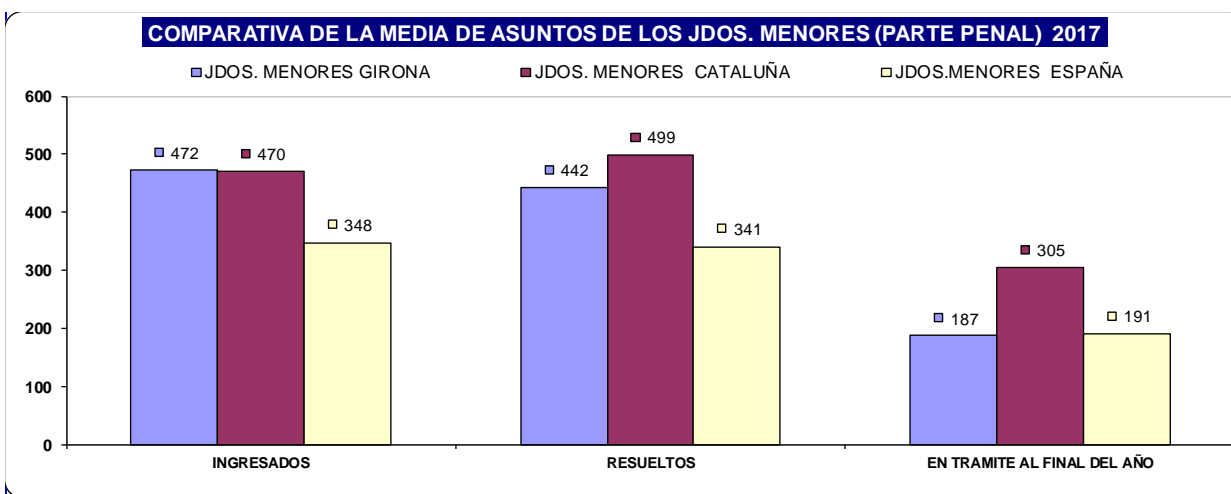
ASUNTOS COMPUTABLES PARA EL MÓDULO		ASUNTOS INGRESADOS 2017 (MÓDULO)		MÓDULO DE INGRESO ESTABLECIDO POR CGPJ (13/9/2013)		% RESPECTO AL MÓDULO DE INGRESO	
		A	B	Módulo Inferior	Módulo Máximo	Inferior	Máximo
JDO. DE LO PENAL Nº. 1 DE GIRONA	P.A.	415		328	392	26,52%	5,87%
	EJECUT	523		369	441	41,73%	18,59%
JDO. DE LO PENAL Nº. 2 DE GIRONA	P.A.	441		328	392	34,45%	12,50%
	EJECUT	513		369	441	39,02%	16,33%
JDO. DE LO PENAL Nº. 3 DE GIRONA	P.A.	385		328	392	17,38%	-1,79%
	EJECUT	534		369	441	44,72%	21,09%
JDO. DE LO PENAL Nº. 4 DE GIRONA	P.A.	404		328	392	23,17%	3,06%
	EJECUT	565		369	441	53,12%	28,12%
JDO. DE LO PENAL Nº. 5 DE GIRONA	P.A.	369		328	392	12,50%	-5,87%
	EJECUT	575		369	441	55,83%	30,39%
JDO. DE LO PENAL Nº. 6 DE GIRONA	P.A.	544		328	392	65,85%	38,78%
	EJECUT	195		369	441	-47,15%	-55,78%
JDO. DE LO PENAL Nº. 1 DE FIGUERES	P.A.	471		328	392	43,60%	20,15%
	EJECUT	540		369	441	46,34%	22,45%
JDO. DE LO PENAL Nº. 2 DE FIGUERES	P.A.	449		328	392	36,89%	14,54%
	EJECUT	360		369	441	-2,44%	-18,37%



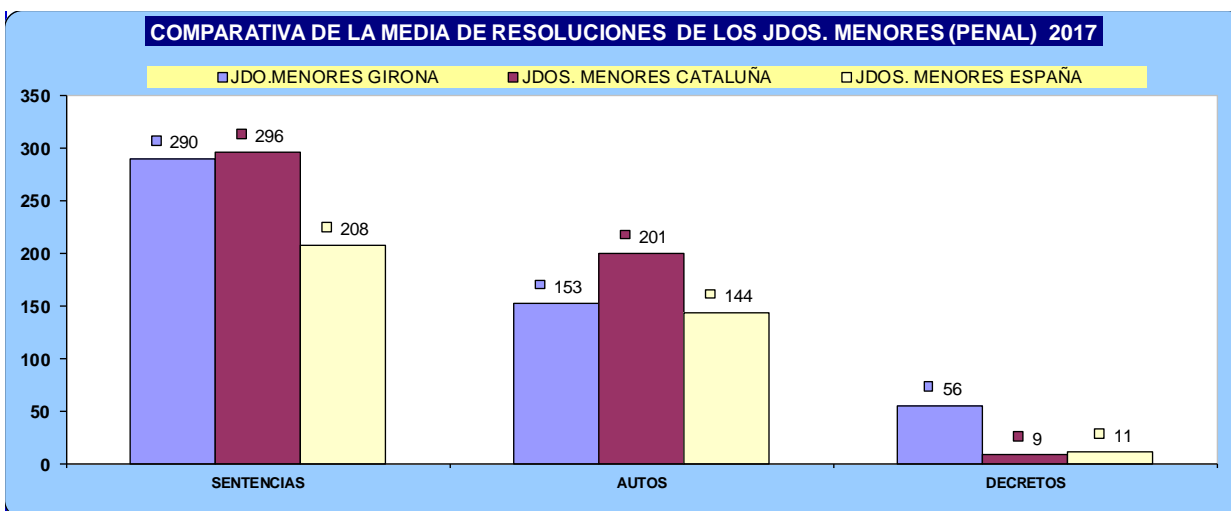
## JUTJAT DE MENORS

És un jutjat que està per sota mòdul, amb un bon volum de resolucions dictades. Així mateix s'aprecia una lleugera disminució en les executòries en tràmit a finals d'any.

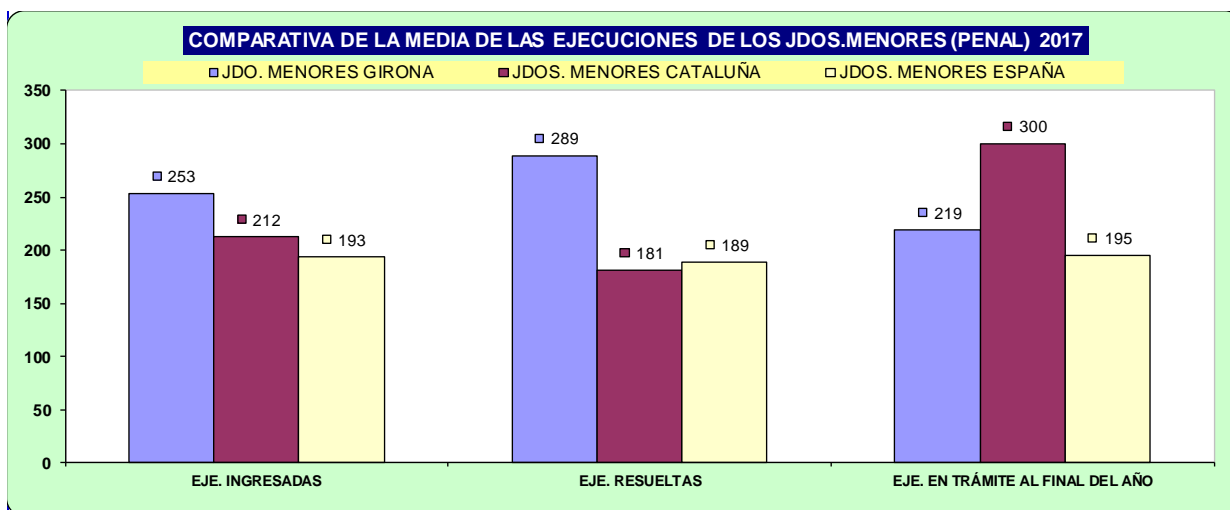
NUMERO ASUNTOS POR ÓRGANO		INGRESADOS			RESUELTOS			EN TRAMITE AL FINAL DEL AÑO		
ÓRGANO		2016	2017	% EVOLUCIÓN	2016	2017	% EVOLUCIÓN	2016	2017	% EVOLUCIÓN
JDO. DE MENORES Nº. 1 DE GIRONA	Civil	0	0	0,00%	0	0	0,00%	0	0	0,00%
	Penal	440	472	7,27%	498	442	-11,24%	157	187	19,11%



NUMERO DE RESOLUCIONES DICTADAS POR ÓRGANO		SENTENCIAS			AUTOS			DECRETOS		
ÓRGANO		2016	2017	% EVOLUCIÓN	2016	2017	% EVOLUCIÓN	2016	2017	% EVOLUCIÓN
JDO. DE MENORES Nº. 1 DE GIRONA	Civil	0	0	0,00%	0	0	0,00%	0	0	0,00%
	Penal	274	290	5,84%	224	153	-31,70%	57	56	-1,75%




NUMERO DE EJECUTORIAS POR ÓRGANO		INGRESADAS			RESUELTAS			EN TRÁMITE AL FINAL DEL AÑO		
ÓRGANO		2016	2017	% EVOLUCIÓN	2016	2017	% EVOLUCIÓN	2016	2017	% EVOLUCIÓN
JDO. DE MENORES Nº. 1 DE GIRONA	Civil	0	0	0,00%	0	0	0,00%	0	0	0,00%
	Penal	255	253	-0,78%	238	289	21,43%	220	219	-0,45%



**DURACIÓN ESTIMADA DE LOS ASUNTOS EN LOS ÓRGANOS JUDICIALES (EN MESES)**

ÓRGANO		2016	2017
JDO. DE MENORES Nº. 1 DE GIRONA	Civil	-	-
	Penal	3,8	5,1



ASUNTOS COMPUTABLES PARA EL MÓDULO	ASUNTOS INGRESADOS 2017 (MÓDULO)	MÓDULO DE INGRESO ESTABLECIDO POR CGPJ (13/9/2013)		% RESPECTO AL MÓDULO DE INGRESO			
		A	B	Inferior	Máximo		
JDO. DE MENORES Nº. 1 DE GIRONA	Penal	725		789	961	-8,11%	-24,56%

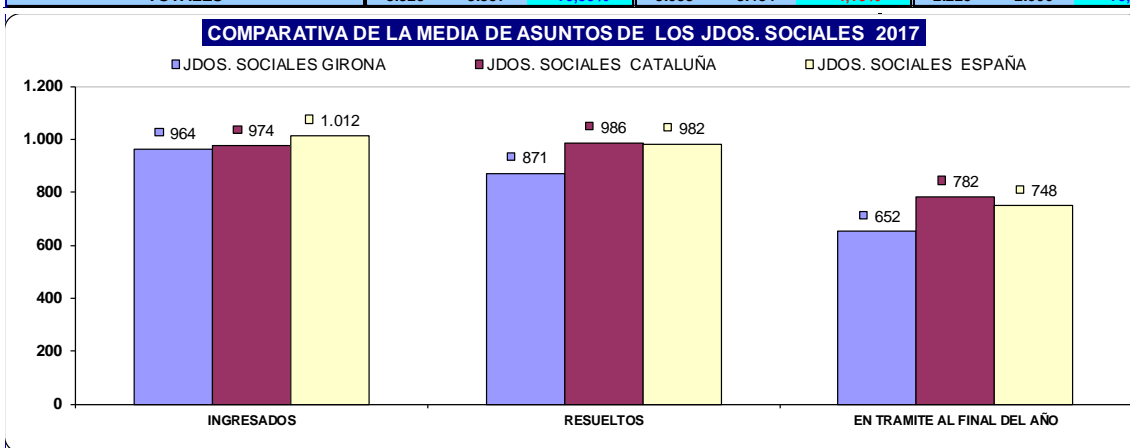
## JUTJATS SOCIALS DE GIRONA I FIGUERES

Es manté estable respecte a l'any anterior en tots els seus paràmetres i estan a la par de la mitjana catalana i estatal.

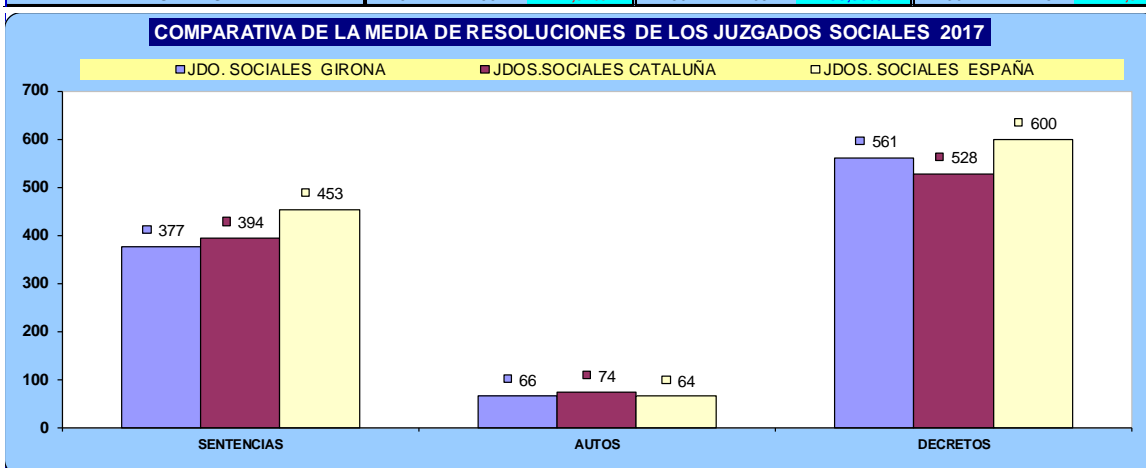
Tot i això, els Jutjats Socials de Girona estan per sobre el mòdul aprovat pel CGPJ com a recomanable, no així el Jutjat Social de Figueres que està per sota mòdul.

Tot i que també hi ha un lleuger descens en el nombre d'executòries pendents encara estan per sobre de la mitjana catalana i estatal en quan a pendència d'executòries.

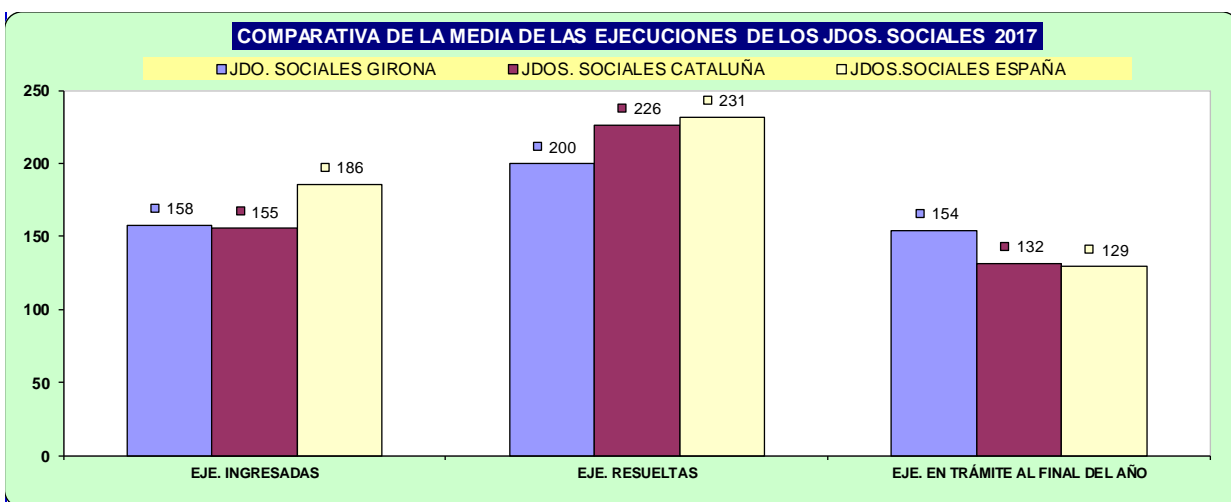
NUMERO ASUNTOS POR ÓRGANO	INGRESADOS			RESUELTOS			EN TRAMITE AL FINAL DEL AÑO		
	ÓRGANO	2016	2017	% EVOLUCIÓN	2016	2017	% EVOLUCIÓN	2016	2017
JDO. DE LO SOCIAL Nº. 1 DE GIRONA	915	1.071	17,05%	1.067	996	-6,65%	799	874	9,39%
JDO. DE LO SOCIAL Nº. 2 DE GIRONA	938	1.063	13,33%	1.039	912	-12,22%	691	846	22,43%
JDO. DE LO SOCIAL Nº. 3 DE GIRONA	907	1.068	17,75%	973	998	2,57%	631	701	11,09%
JDO. DE LO SOCIAL Nº. 1 DE FIGUERES	565	655	15,93%	554	578	4,33%	108	185	71,30%
<b>TOTALES</b>	<b>3.325</b>	<b>3.857</b>	<b>16,00%</b>	<b>3.633</b>	<b>3.484</b>	<b>-4,10%</b>	<b>2.229</b>	<b>2.606</b>	<b>16,91%</b>



NUMERO DE RESOLUCIONES DICTADAS POR ÓRGANO	SENTENCIAS			AUTOS			DECRETOS		
	ÓRGANO	2016	2017	% EVOLUCIÓN	2016	2017	% EVOLUCIÓN	2016	2017
JDO. DE LO SOCIAL Nº. 1 DE GIRONA	469	431	-8,10%	50	78	56,00%	687	736	7,13%
JDO. DE LO SOCIAL Nº. 2 DE GIRONA	449	351	-21,83%	7	52	642,86%	719	695	-3,34%
JDO. DE LO SOCIAL Nº. 3 DE GIRONA	436	476	9,17%	35	85	142,86%	685	520	-24,09%
JDO. DE LO SOCIAL Nº. 1 DE FIGUERES	217	249	14,75%	44	48	9,09%	270	294	8,89%
<b>TOTALES</b>	<b>1.571</b>	<b>1.507</b>	<b>-4,07%</b>	<b>136</b>	<b>263</b>	<b>93,38%</b>	<b>2.361</b>	<b>2.245</b>	<b>-4,91%</b>

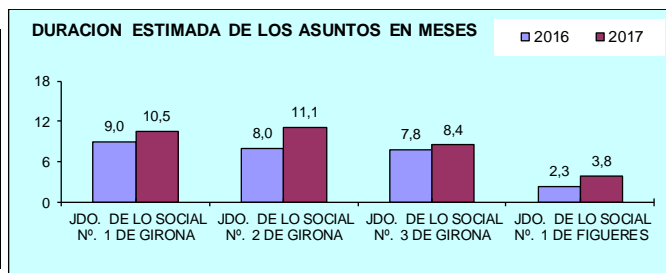


NUMERO DE EJECUTORIAS POR ÓRGANO	INGRESADAS			RESUELTAS			EN TRÁMITE AL FINAL DEL AÑO		
	ÓRGANO	2016	2017	% EVOLUCIÓN	2016	2017	% EVOLUCIÓN	2016	2017
JDO. DE LO SOCIAL Nº. 1 DE GIRONA	170	190	11,76%	170	217	27,65%	210	193	-8,10%
JDO. DE LO SOCIAL Nº. 2 DE GIRONA	204	174	-14,71%	213	285	33,80%	196	161	-17,86%
JDO. DE LO SOCIAL Nº. 3 DE GIRONA	238	161	-32,35%	243	246	1,23%	266	181	-31,95%
JDO. DE LO SOCIAL Nº. 1 DE FIGUERES	106	105	-0,94%	79	50	-36,71%	42	81	92,86%
<b>TOTALES</b>	<b>718</b>	<b>630</b>	<b>-12,26%</b>	<b>705</b>	<b>798</b>	<b>13,19%</b>	<b>714</b>	<b>616</b>	<b>-13,73%</b>



**DURACIÓN ESTIMADA DE LOS ASUNTOS EN LOS ÓRGANOS JUDICIALES (EN MESES)**

ÓRGANO	2016	2017
JDO. DE LO SOCIAL Nº. 1 DE GIRONA	9,0	10,5
JDO. DE LO SOCIAL Nº. 2 DE GIRONA	8,0	11,1
JDO. DE LO SOCIAL Nº. 3 DE GIRONA	7,8	8,4
JDO. DE LO SOCIAL Nº. 1 DE FIGUERES	2,3	3,8



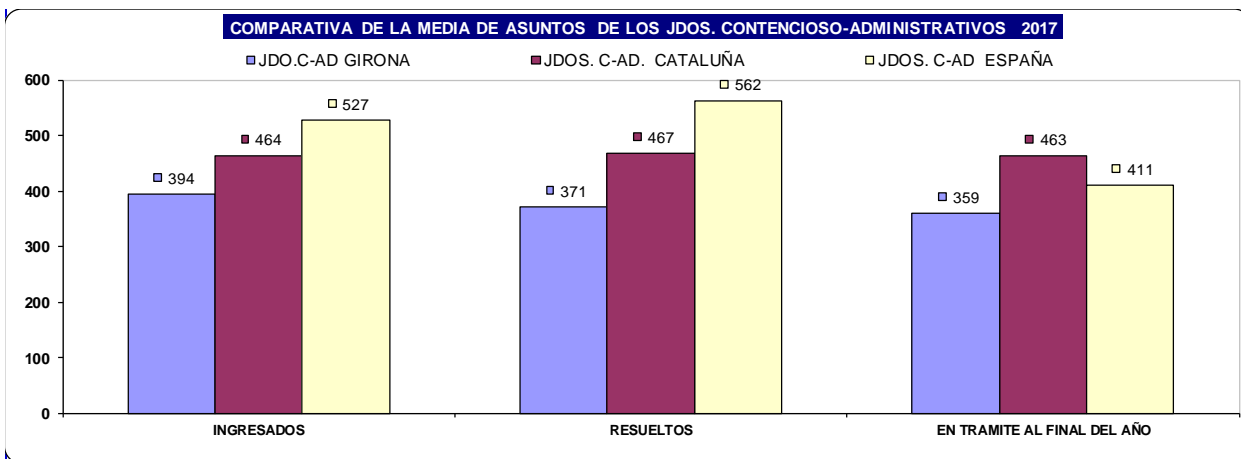
ASUNTOS COMPUTABLES PARA EL MÓDULO	ASUNTOS INGRESADOS 2017 (MÓDULO)		MÓDULO DE INGRESO ESTABLECIDO POR CGPJ (13/9/2013)		% RESPECTO AL MÓDULO DE INGRESO		
	ÓRGANO	A	B	Módulo Inferior	Módulo Máximo	Inferior	Máximo
JDO. DE LO SOCIAL Nº. 1 DE GIRONA		1.071		670	800	59,85%	33,88%
JDO. DE LO SOCIAL Nº. 2 DE GIRONA		1.063		670	800	58,66%	32,88%
JDO. DE LO SOCIAL Nº. 3 DE GIRONA		1.068		670	800	59,40%	33,50%
JDO. DE LO SOCIAL Nº. 1 DE FIGUERES		655		670	800	-2,24%	-18,13%

## JUTJATS CONTENCIÓSOS ADMINISTRATIUS

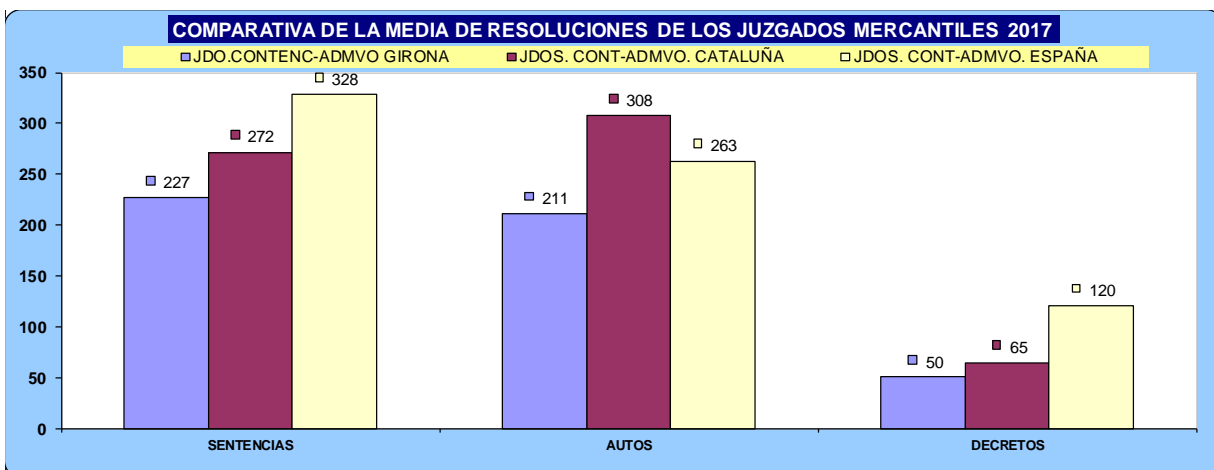
Els jutjats contenciosos administratius tenen un volum de feina per sota mòdul, segons el paràmetres del CGPJ, per sota la mitjana catalana i la mitjana estatal i això es tradueix en que també estiguin per sota en quan als assumptes en tràmit a finals d'any.

En quant a les execucions, la cosa és a la inversa, i tot i que és més alt el nombre de executòries resoltes que el d'ingressades, hi ha un gran volum de executòries pendents, molt per sobre la mitjana catalana i estatal.

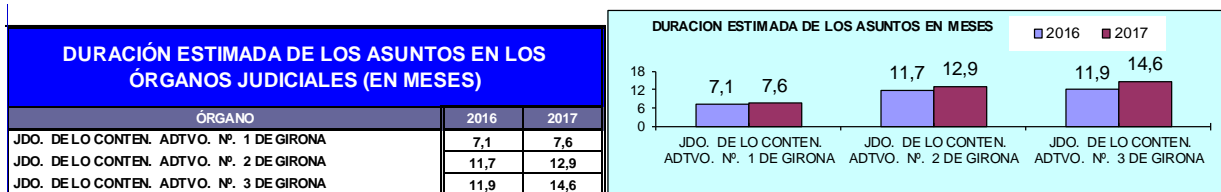
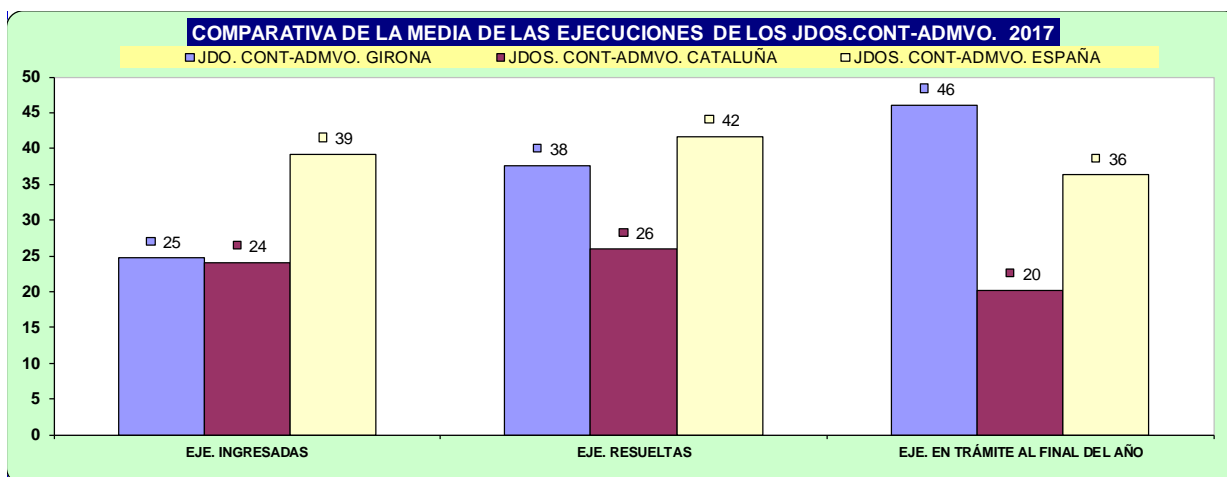
NUMERO ASUNTOS POR ÓRGANO	INGRESADOS			RESUELTOS			EN TRAMITE AL FINAL DEL AÑO		
	ÓRGANO	2016	2017	% EVOLUCIÓN	2016	2017	% EVOLUCIÓN	2016	2017
JDO. DE LO CONTEN. ADTVO. Nº. 1 DE GIRONA	405	396	-2,22%	385	381	-1,04%	227	242	6,61%
JDO. DE LO CONTEN. ADTVO. Nº. 2 DE GIRONA	412	393	-4,61%	441	396	-10,20%	430	427	-0,70%
JDO. DE LO CONTEN. ADTVO. Nº. 3 DE GIRONA	432	393	-9,03%	357	337	-5,60%	353	409	15,86%
<b>TOTALES</b>	<b>1.249</b>	<b>1.182</b>	<b>-5,36%</b>	<b>1.183</b>	<b>1.114</b>	<b>-5,83%</b>	<b>1.010</b>	<b>1.078</b>	<b>6,73%</b>



NUMERO DE RESOLUCIONES DICTADAS POR ÓRGANO	SENTENCIAS			AUTOS			DECRETOS		
	ÓRGANO	2016	2017	% EVOLUCIÓN	2016	2017	% EVOLUCIÓN	2016	2017
JDO. DE LO CONTEN. ADTVO. Nº. 1 DE GIRONA	258	265	2,71%	230	186	-19,13%	40	29	-27,50%
JDO. DE LO CONTEN. ADTVO. Nº. 2 DE GIRONA	262	226	-13,74%	268	241	-10,07%	52	66	26,92%
JDO. DE LO CONTEN. ADTVO. Nº. 3 DE GIRONA	224	189	-15,63%	220	206	-6,36%	46	56	21,74%
<b>TOTALES</b>	<b>744</b>	<b>680</b>	<b>-8,60%</b>	<b>718</b>	<b>633</b>	<b>-11,84%</b>	<b>138</b>	<b>151</b>	<b>9,42%</b>



NUMERO DE EJECUTORIAS POR ÓRGANO	INGRESADAS			RESUELTAS			EN TRÁMITE AL FINAL DEL AÑO		
	ÓRGANO	2016	2017	% EVOLUCIÓN	2016	2017	% EVOLUCIÓN	2016	2017
JDO. DE LO CONTEN. ADTVO. Nº. 1 DE GIRONA	36	19	-47,22%	48	34	-29,17%	46	43	-6,52%
JDO. DE LO CONTEN. ADTVO. Nº. 2 DE GIRONA	43	28	-34,88%	44	42	-4,55%	58	54	-6,90%
JDO. DE LO CONTEN. ADTVO. Nº. 3 DE GIRONA	45	27	-40,00%	53	37	-30,19%	42	41	-2,38%
<b>TOTALES</b>	<b>124</b>	<b>74</b>	<b>-40,32%</b>	<b>145</b>	<b>113</b>	<b>-22,07%</b>	<b>146</b>	<b>138</b>	<b>-5,48%</b>



ASUNTOS COMPUTABLES PARA EL MÓDULO	ASUNTOS INGRESADOS 2017 (MÓDULO)		MÓDULO DE INGRESO ESTABLECIDO POR CGPJ (13/9/2013)		% RESPECTO AL MÓDULO DE INGRESO	
	A	B	Módulo Inferior	Módulo Máximo	Inferior	Máximo
JDO. DE LO CONTEN. ADTVO. Nº. 1 DE GIRONA	396		432	518	-8,33%	-23,55%
JDO. DE LO CONTEN. ADTVO. Nº. 2 DE GIRONA	393		432	518	-9,03%	-24,13%
JDO. DE LO CONTEN. ADTVO. Nº. 3 DE GIRONA	393		432	518	-9,03%	-24,13%

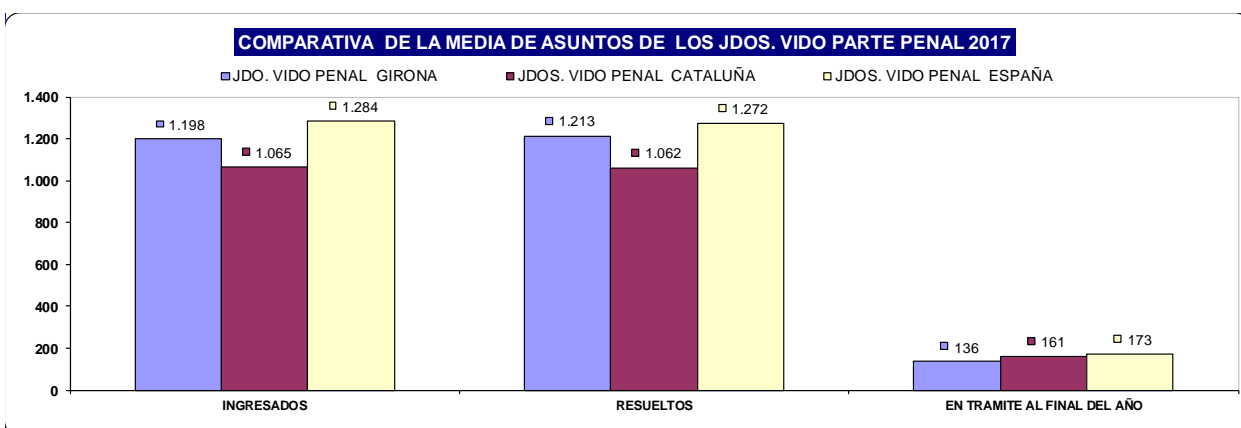
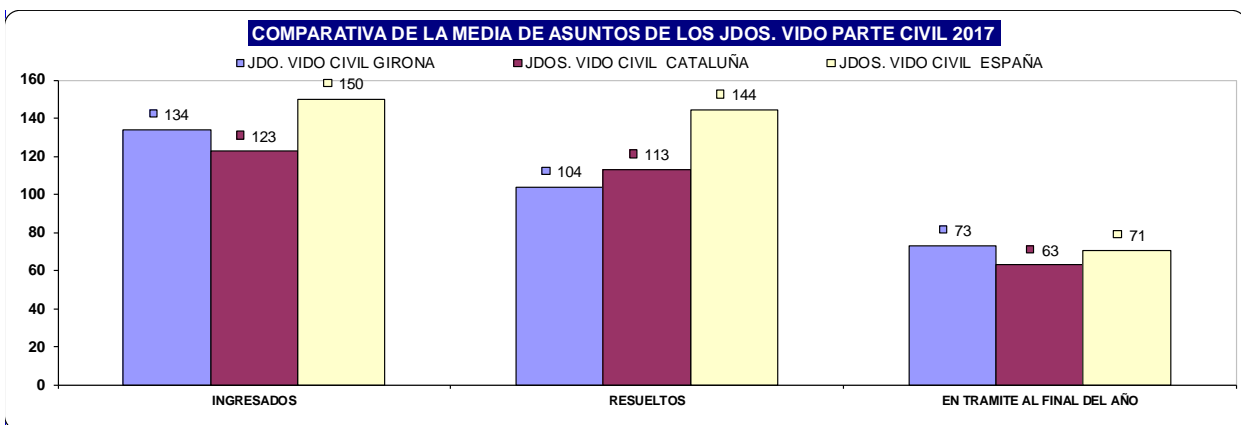
## JUTJAT DE VIOLÈNCIA SOBRE LA DONA

Pel que respecta als jutjats de violència sobre la dona, a l'estadística del Punt Neutre Judicial de la pàgina web del CGPJ no s'ha tingut en compte el jutjats mixtes i d'instrucció que compatibilitzen aquests expedients, únicament s'han comptabilitzat per la mitja el jutjat exclusius

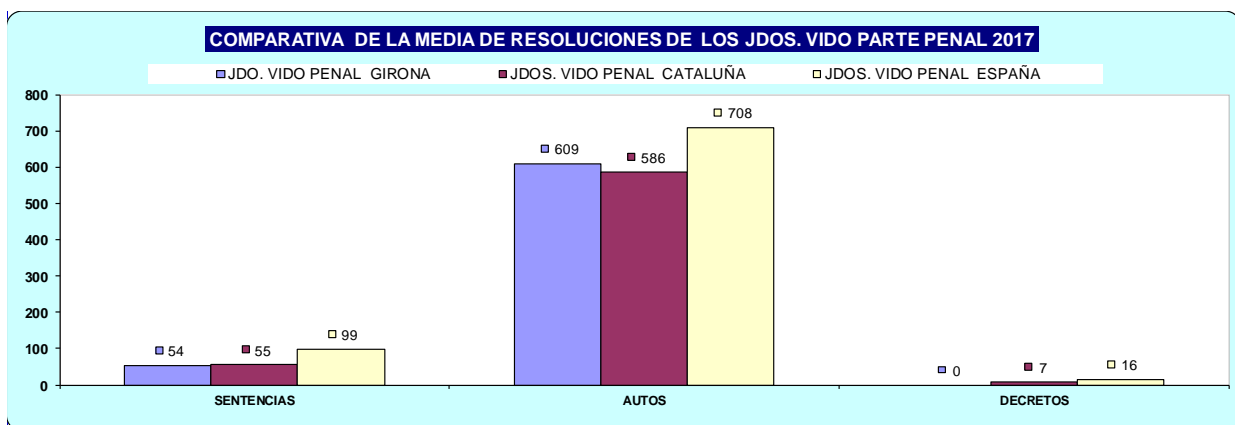
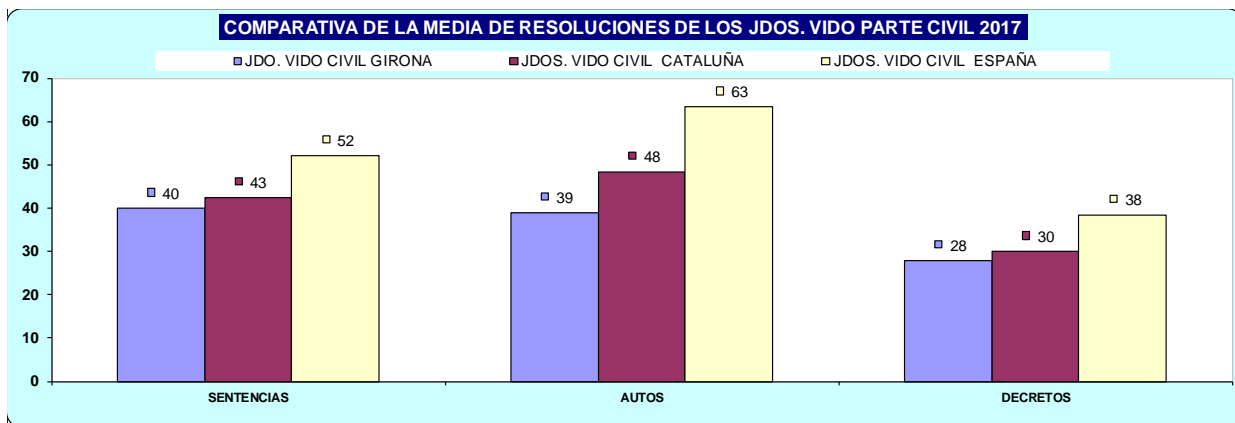
Hi ha un lleuger increment de assumptes en la jurisdicció civil que fa que hagi augmentat la pendència, tot i això és un jutjat que està per sota mòdul, amb un bon volum de resolucions dictades, però un lleuger augment en les executòries civils en tràmit a finals d'any.

Tot i això està per sota la mitjana catalana i estatal en tots els paràmetre.

NUMERO ASUNTOS POR ÓRGANO		INGRESADOS			RESUELTOS			EN TRAMITE AL FINAL DEL AÑO		
ÓRGANO		2016	2017	% EVOLUCIÓN	2016	2017	% EVOLUCIÓN	2016	2017	% EVOLUCIÓN
JDO. DE VIOLENCIA SOBRE LA MUJER Nº. 1 DE GIRONA	Civil	97	134	38,14%	105	104	-0,95%	43	73	69,77%
	Penal	1.340	1.198	-10,60%	1.366	1.213	-11,20%	136	136	0,00%

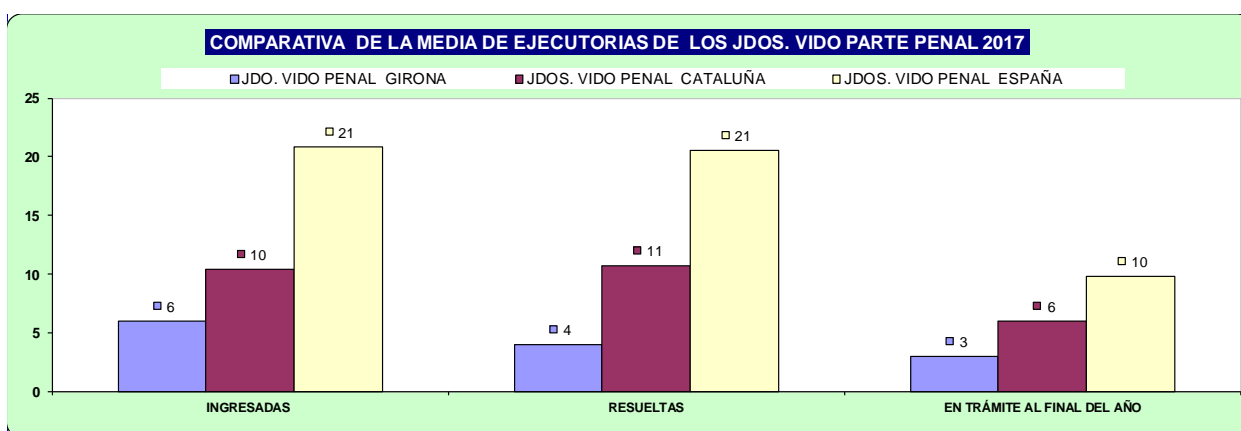
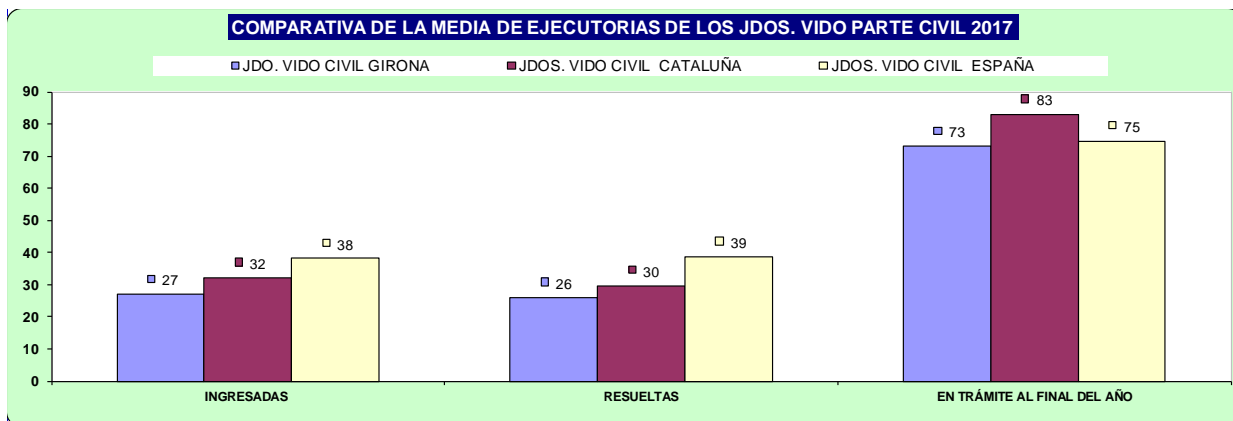


NUMERO DE RESOLUCIONES DICTADAS POR ÓRGANO		SENTENCIAS			AUTOS			DECRETOS		
ÓRGANO		2016	2017	% EVOLUCIÓN	2016	2017	% EVOLUCIÓN	2016	2017	% EVOLUCIÓN
JDO. DE VIOLENCIA SOBRE LA MUJER Nº. 1 DE GIRONA	Civil	50	40	-20,00%	30	39	30,00%	23	28	21,74%
	Penal	41	54	31,71%	803	609	-24,16%	0	0	0,00%



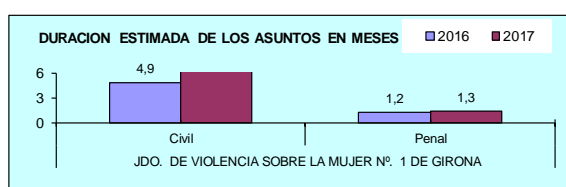
NUMERO DE EJECUTORIAS POR ÓRGANO		INGRESADAS			RESUELTAS			EN TRÁMITE AL FINAL DEL AÑO		
ÓRGANO		2016	2017	% EVOLUCIÓN	2016	2017	% EVOLUCIÓN	2016	2017	% EVOLUCIÓN
JDO. DE VIOLENCIA SOBRE LA MUJER Nº. 1 DE GIRONA	Civil	21	27	28,57%	11	26	136,36%	70	73	4,29%
	Penal	7	6	-14,29%	11	4	-63,64%	1	3	200,00%





**DURACIÓN ESTIMADA DE LOS ASUNTOS EN LOS ÓRGANOS JUDICIALES (EN MESES)**

ÓRGANO		2016	2017
JDO. DE VIOLENCIA SOBRE LA MUJER Nº. 1 DE GIRONA	Civil	4,9	8,4
	Penal	1,2	1,3



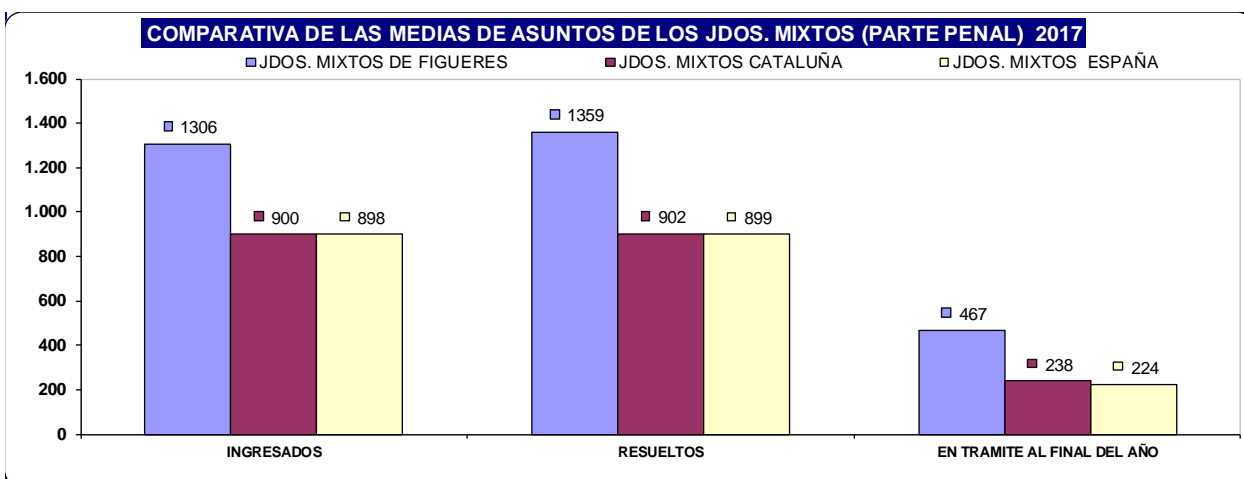
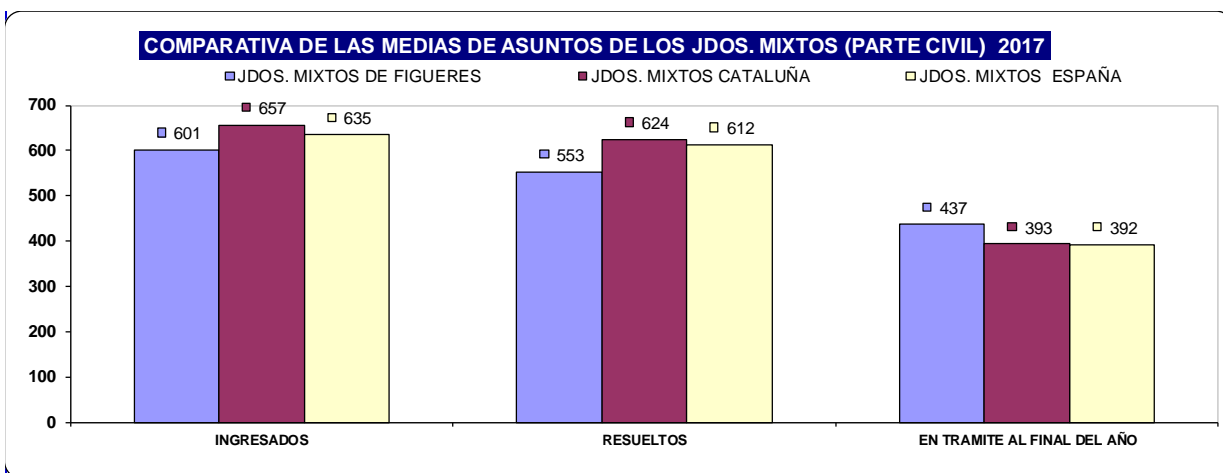
ASUNTOS COMPUTABLES PARA EL MÓDULO	ASUNTOS INGRESADOS 2017 (MÓDULO)		MÓDULO DE INGRESO ESTABLECIDO POR CGPJ (13/9/2013)		% RESPECTO AL MÓDULO DE INGRESO	
	penal	civil	Módulo Inferior	Módulo Máximo	Inferior	Máximo
JDO. DE VIOLENCIA SOBRE LA MUJER Nº. 1 DE GIRONA Penal y Civil	1.198	161	1.470	1.762	-7,55%	-22,87%

## JUTJATS MIXTES DE FIGUERES

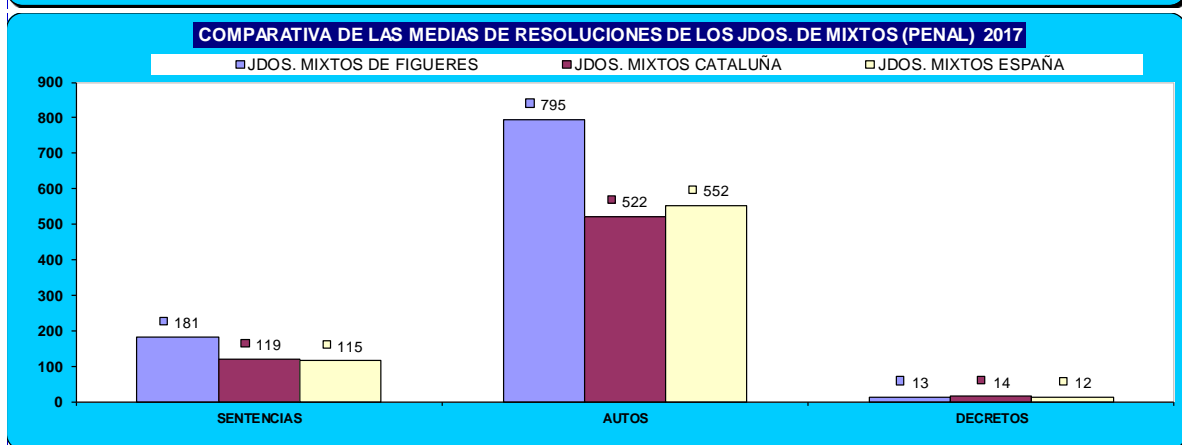
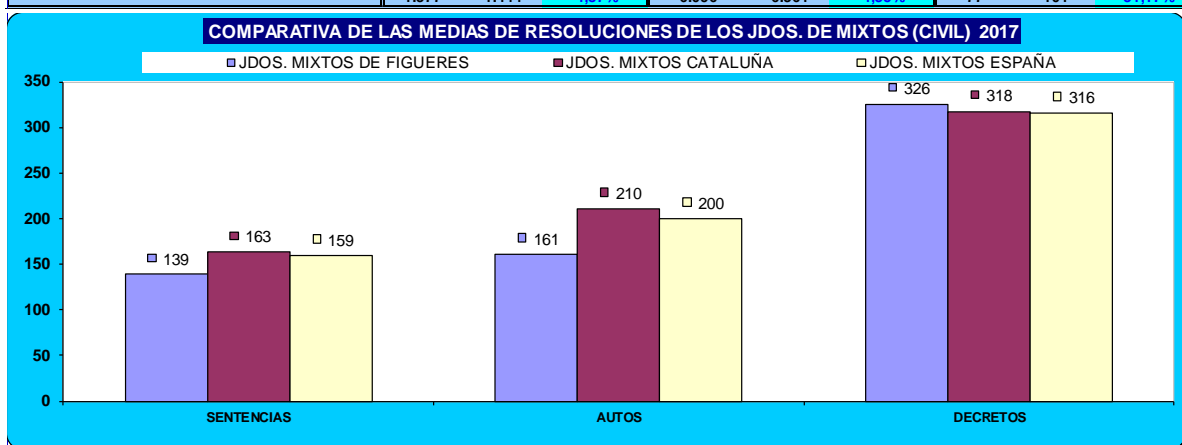
Els jutjats mixtos de Figueres no mostra variació respecte l'any anterior, i tot i que estan per sobre mòdul les jurisdiccions civils, estan per sota mòdul quasi totes les jurisdiccions penals, el que fa que es compensi el mòdul entre jurisdiccions i estan bastant a la par en quan a la mitjana catalana i estatal

En quant als assumptes de violència domèstica, han disminuït lleugerament en nombre i en el temps de durada estimada.

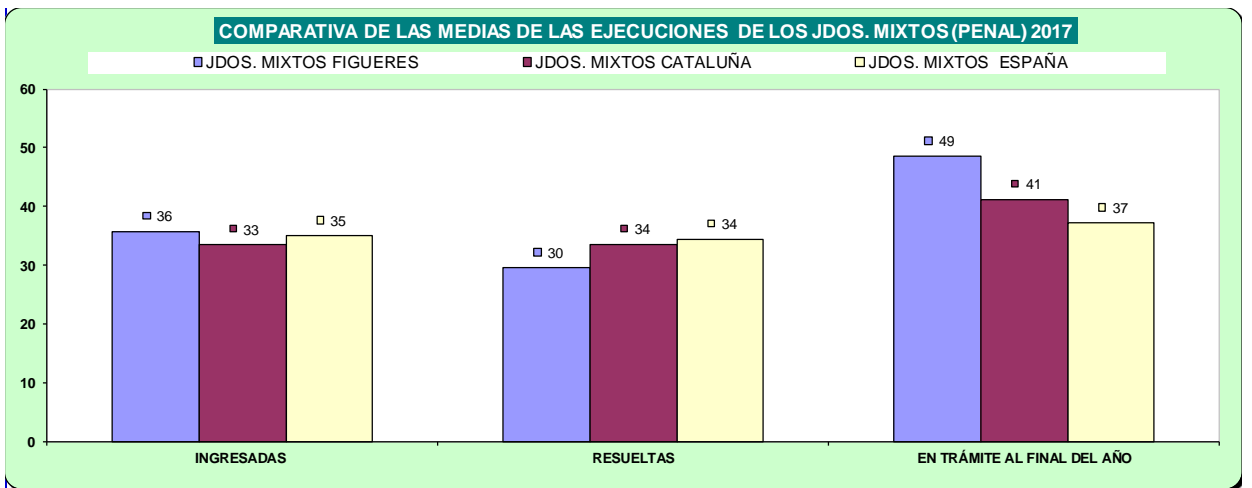
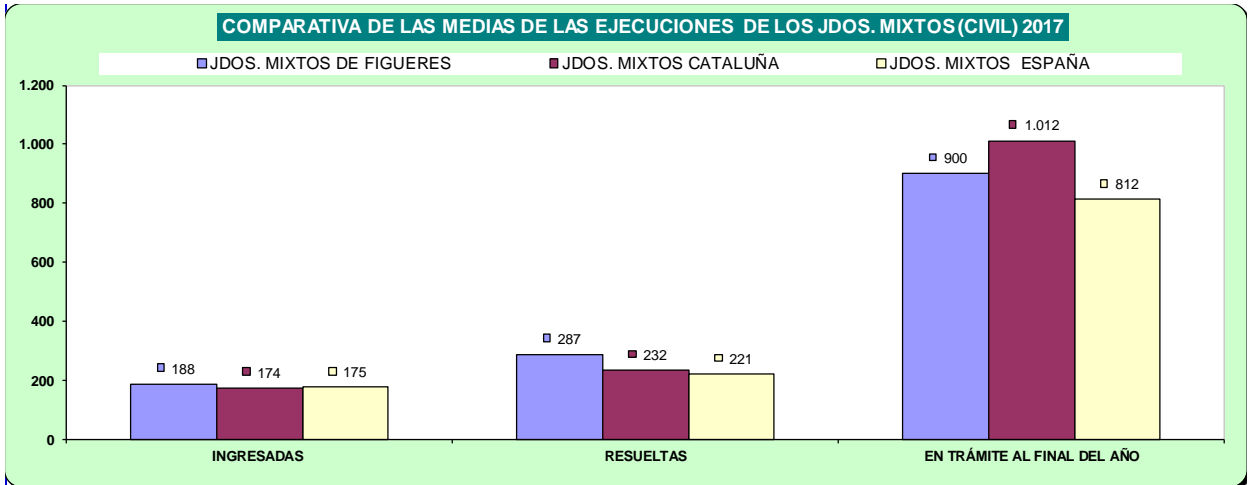
NUMERO ASUNTOS POR ÓRGANO			INGRESADOS			RESUELTOS			EN TRAMITE AL FINAL DEL AÑO			
ÓRGANO			2016	2017	% EVOLUCIÓN	2016	2017	% EVOLUCIÓN	2016	2017	% EVOLUCIÓN	
JDO. DE 1ª. INSTAN. E INSTRUCC. Nº. 1 DE FIGUERES	Civil		532	620	16,54%	435	522	20,00%	458	601	31,22%	
	Penal		1.199	1.241	3,50%	1.126	1.344	19,36%	898	795	-11,47%	
JDO. DE 1ª. INSTAN. E INSTRUCC. Nº. 2 DE FIGUERES	Civil		530	644	21,51%	573	516	-9,95%	364	468	28,57%	
	Penal		1.324	1.389	4,91%	1.241	1.636	31,83%	863	616	-28,62%	
JDO. DE 1ª. INSTAN. E INSTRUCC. Nº. 3 DE FIGUERES	Civil		494	502	1,62%	454	526	15,86%	427	403	-5,62%	
	Penal		1.166	1.239	6,26%	1.260	1.329	5,48%	404	314	-22,28%	
JDO. DE 1ª. INSTAN. E INSTRUCC. Nº. 4 DE FIGUERES	Civil		574	564	-1,74%	480	542	12,92%	417	439	5,28%	
	Penal		1.130	1.097	-2,92%	1.107	1.103	-0,36%	359	353	-1,67%	
JDO. DE 1ª. INSTAN. E INSTRUCC. Nº. 5 DE FIGUERES	Civil		574	627	9,23%	494	659	33,40%	447	415	-7,16%	
	Penal		1.512	1.294	-14,42%	1.659	1.409	-15,07%	718	603	-16,02%	
JDO. DE 1ª. INSTAN. E INSTRUCC. Nº. 6 DE FIGUERES	Civil		505	607	20,20%	488	535	9,63%	366	436	19,13%	
	Penal		1.386	1.279	-7,72%	1.427	1.216	-14,79%	246	309	25,61%	
JDO. DE 1ª. INSTAN. E INSTRUCC. Nº. 7 DE FIGUERES	Civil		509	635	24,75%	444	602	35,59%	235	268	14,04%	
	Penal		1.580	1.571	-0,57%	1.534	1.535	0,07%	250	286	14,40%	
JDO. DE 1ª. INSTAN. E INSTRUCC. Nº. 8 DE FIGUERES	Civil		568	606	6,69%	500	519	3,80%	385	464	20,52%	
	Penal		1.254	1.339	6,78%	1.281	1.301	1,56%	430	462	7,44%	
<b>TOTALES</b>			<b>Civil</b>	<b>4.286</b>	<b>4.805</b>	<b>12,11%</b>	<b>3.868</b>	<b>4.421</b>	<b>14,30%</b>	<b>3.099</b>	<b>3.494</b>	<b>12,75%</b>
			<b>Penal</b>	<b>10.551</b>	<b>10.449</b>	<b>-0,97%</b>	<b>10.635</b>	<b>10.873</b>	<b>2,24%</b>	<b>4.168</b>	<b>3.738</b>	<b>-10,32%</b>



NUMERO DE RESOLUCIONES DICTADAS POR ÓRGANO			SENTENCIAS			AUTOS			DECRETOS		
ÓRGANO			2016	2017	% EVOLUCIÓN	2016	2017	% EVOLUCIÓN	2016	2017	% EVOLUCIÓN
JDO. DE 1ª. INSTAN. E INSTRUCC. Nº. 1 DE FIGUERES	Civil		112	120	7,14%	147	164	11,56%	253	307	21,34%
	Penal		155	193	24,52%	807	843	4,46%	9	25	177,78%
JDO. DE 1ª. INSTAN. E INSTRUCC. Nº. 2 DE FIGUERES	Civil		124	137	10,48%	136	141	3,68%	410	322	-21,46%
	Penal		187	202	8,02%	807	1.173	45,35%	0	0	0,00%
JDO. DE 1ª. INSTAN. E INSTRUCC. Nº. 3 DE FIGUERES	Civil		140	143	2,14%	129	159	23,26%	300	317	5,67%
	Penal		164	213	29,88%	791	675	-14,66%	28	26	-7,14%
JDO. DE 1ª. INSTAN. E INSTRUCC. Nº. 4 DE FIGUERES	Civil		110	109	-0,91%	102	162	58,82%	258	240	-6,98%
	Penal		141	155	9,93%	630	640	1,59%	2	4	100,00%
JDO. DE 1ª. INSTAN. E INSTRUCC. Nº. 5 DE FIGUERES	Civil		145	182	25,52%	139	222	59,71%	290	360	24,14%
	Penal		199	153	-23,12%	1.097	947	-13,67%	0	0	0,00%
JDO. DE 1ª. INSTAN. E INSTRUCC. Nº. 6 DE FIGUERES	Civil		145	144	-0,69%	114	146	28,07%	328	318	-3,05%
	Penal		206	150	-27,18%	838	820	-2,15%	9	24	166,67%
JDO. DE 1ª. INSTAN. E INSTRUCC. Nº. 7 DE FIGUERES	Civil		122	156	27,87%	94	127	35,11%	276	405	46,74%
	Penal		188	214	13,83%	437	476	8,92%	13	6	-53,85%
JDO. DE 1ª. INSTAN. E INSTRUCC. Nº. 8 DE FIGUERES	Civil		125	120	-4,00%	125	164	31,20%	354	336	-5,08%
	Penal		137	164	19,71%	689	787	14,22%	16	16	0,00%
TOTALS	Civil		1.023	1.111	8,60%	986	1.285	30,32%	2.469	2.605	5,51%
	Penal		1.377	1.444	4,87%	6.096	6.361	4,35%	77	101	31,17%



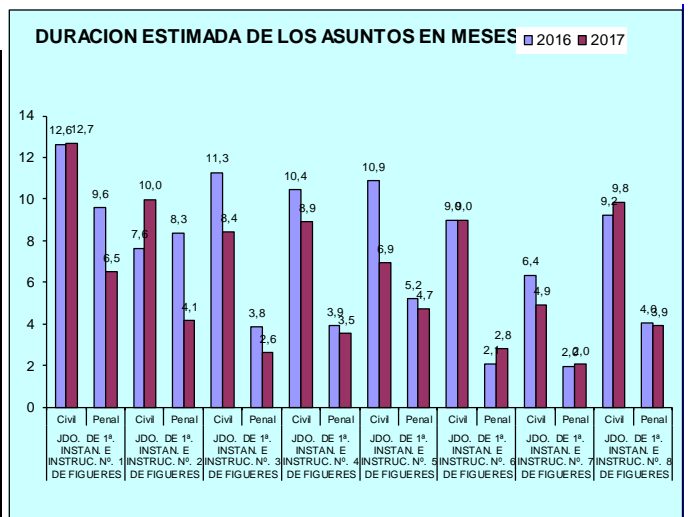
NUMERO DE EJECUTORIAS POR ÓRGANO			INGRESADAS			RESUELTAS			EN TRÁMITE AL FINAL DEL AÑO		
ÓRGANO			2016	2017	% EVOLUCIÓN	2016	2017	% EVOLUCIÓN	2016	2017	% EVOLUCIÓN
JDO. DE 1ª. INSTAN. E INSTRUCC. Nº. 1 DE FIGUERES	Civil		201	153	-23,88%	154	304	97,40%	1.043	969	-7,09%
	Penal		29	33	13,79%	24	52	116,67%	49	30	-38,78%
JDO. DE 1ª. INSTAN. E INSTRUCC. Nº. 2 DE FIGUERES	Civil		233	190	-18,45%	287	286	-0,35%	999	1.031	3,20%
	Penal		16	49	206,25%	52	46	-11,54%	34	38	11,76%
JDO. DE 1ª. INSTAN. E INSTRUCC. Nº. 3 DE FIGUERES	Civil		191	172	-9,95%	119	398	234,45%	1.120	893	-20,27%
	Penal		45	42	-6,67%	43	27	-37,21%	38	53	39,47%
JDO. DE 1ª. INSTAN. E INSTRUCC. Nº. 4 DE FIGUERES	Civil		191	202	5,76%	228	139	-39,04%	912	975	6,91%
	Penal		17	21	23,53%	16	12	-25,00%	29	38	31,03%
JDO. DE 1ª. INSTAN. E INSTRUCC. Nº. 5 DE FIGUERES	Civil		172	195	13,37%	99	115	16,16%	1.178	1.258	6,79%
	Penal		41	28	-31,71%	36	22	-38,89%	62	68	9,68%
JDO. DE 1ª. INSTAN. E INSTRUCC. Nº. 6 DE FIGUERES	Civil		213	208	-2,35%	280	333	18,93%	1.147	1.056	-7,93%
	Penal		46	42	-8,70%	42	34	-19,05%	43	59	37,21%
JDO. DE 1ª. INSTAN. E INSTRUCC. Nº. 7 DE FIGUERES	Civil		245	229	-6,53%	326	507	55,52%	616	366	-40,58%
	Penal		22	38	72,73%	29	20	-31,03%	37	55	48,65%
JDO. DE 1ª. INSTAN. E INSTRUCC. Nº. 8 DE FIGUERES	Civil		175	151	-13,71%	197	214	8,63%	701	653	-6,85%
	Penal		34	33	-2,94%	39	23	-41,03%	34	47	38,24%
TOTALS	Civil		1.621	1.500	-7,46%	1.690	2.296	35,86%	7.716	7.201	-6,67%
	Penal		250	286	14,40%	281	236	-16,01%	326	388	19,02%



(calculada en meses).

#### DURACIÓN ESTIMADA DE LOS ASUNTOS EN LOS ÓRGANOS JUDICIALES (EN MESES)

ÓRGANO	2016	2017
JDO. DE 1ª. INSTAN. E INSTRUC. Nº. 1 DE FIGUERES Civil	12,6	12,7
JDO. DE 1ª. INSTAN. E INSTRUC. Nº. 1 DE FIGUERES Penal	9,6	6,5
JDO. DE 1ª. INSTAN. E INSTRUC. Nº. 2 DE FIGUERES Civil	7,6	10,0
JDO. DE 1ª. INSTAN. E INSTRUC. Nº. 2 DE FIGUERES Penal	8,3	4,1
JDO. DE 1ª. INSTAN. E INSTRUC. Nº. 3 DE FIGUERES Civil	11,3	8,4
JDO. DE 1ª. INSTAN. E INSTRUC. Nº. 3 DE FIGUERES Penal	3,8	2,6
JDO. DE 1ª. INSTAN. E INSTRUC. Nº. 4 DE FIGUERES Civil	10,4	8,9
JDO. DE 1ª. INSTAN. E INSTRUC. Nº. 4 DE FIGUERES Penal	3,9	3,5
JDO. DE 1ª. INSTAN. E INSTRUC. Nº. 5 DE FIGUERES Civil	10,9	6,9
JDO. DE 1ª. INSTAN. E INSTRUC. Nº. 5 DE FIGUERES Penal	5,2	4,7
JDO. DE 1ª. INSTAN. E INSTRUC. Nº. 6 DE FIGUERES Civil	9,0	9,0
JDO. DE 1ª. INSTAN. E INSTRUC. Nº. 6 DE FIGUERES Penal	2,1	2,8
JDO. DE 1ª. INSTAN. E INSTRUC. Nº. 7 DE FIGUERES Civil	6,4	4,9
JDO. DE 1ª. INSTAN. E INSTRUC. Nº. 7 DE FIGUERES Penal	2,0	2,0
JDO. DE 1ª. INSTAN. E INSTRUC. Nº. 8 DE FIGUERES Civil	9,2	9,8
JDO. DE 1ª. INSTAN. E INSTRUC. Nº. 8 DE FIGUERES Penal	4,0	3,9



ASUNTOS COMPUTABLES PARA EL MÓDULO		ASUNTOS INGRESADOS 2017 (MÓDULO)		MÓDULO DE INGRESO ESTABLECIDO POR CGPJ (13/9/2013)		% RESPECTO AL MÓDULO DE INGRESO	
ÓRGANO		A	B	Módulo Inferior	Módulo Máximo	Inferior	Máximo
JDO. DE 1ª. INSTAN. E INSTRUCC. Nº. 1 DE FIGUERES	Civil	773		450	550	71,78%	40,55%
	Penal	1.241		2.062	2.470	-39,82%	-49,76%
JDO. DE 1ª. INSTAN. E INSTRUCC. Nº. 2 DE FIGUERES	Civil	834		450	550	85,33%	51,64%
	Penal	1.389		2.062	2.470	-32,64%	-43,77%
JDO. DE 1ª. INSTAN. E INSTRUCC. Nº. 3 DE FIGUERES	Civil	674		450	550	49,78%	22,55%
	Penal	1.239		2.062	2.470	-39,91%	-49,84%
JDO. DE 1ª. INSTAN. E INSTRUCC. Nº. 4 DE FIGUERES	Civil	766		450	550	70,22%	39,27%
	Penal	1.097		2.062	2.470	-46,80%	-55,59%
JDO. DE 1ª. INSTAN. E INSTRUCC. Nº. 5 DE FIGUERES	Civil	822		450	550	82,67%	49,45%
	Penal	1.294		2.062	2.470	-37,25%	-47,61%
JDO. DE 1ª. INSTAN. E INSTRUCC. Nº. 6 DE FIGUERES	Civil	815		450	550	81,11%	48,18%
	Penal	1.279		2.062	2.470	-37,97%	-48,22%
JDO. DE 1ª. INSTAN. E INSTRUCC. Nº. 7 DE FIGUERES	Civil	864		450	550	92,00%	57,09%
	Penal (*)	2.176		2.062	2.470	5,53%	-11,90%
JDO. DE 1ª. INSTAN. E INSTRUCC. Nº. 8 DE FIGUERES	Civil	757		450	550	68,22%	37,64%
	Penal	1.339		2.062	2.470	-35,06%	-45,79%

(\*) En el módulo de asuntos ingresados penal, se han sumado los asuntos de violencia doméstica

## Jutjat amb competències en violència domèstica a Figueres

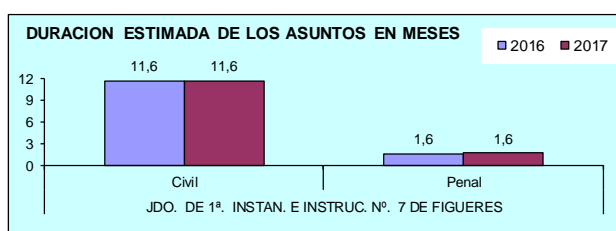
NUMERO ASUNTOS POR ÓRGANO	INGRESADOS			RESUELTOS			EN TRAMITE AL FINAL DEL AÑO			
	ÓRGANO	2016	2017	% EVOLUCIÓN	2016	2017	% EVOLUCIÓN	2016	2017	% EVOLUCIÓN
JDO. DE 1ª. INSTAN. E INSTRUCC. Nº. 7 DE FIGUERES	Civil	120	136	13,33%	83	110	32,53%	80	106	32,50%
	Penal	702	605	-13,82%	694	615	-11,38%	92	82	-10,87%

NUMERO DE RESOLUCIONES DICTADAS POR ÓRGANO	SENTENCIAS			AUTOS			DECRETOS			
	ÓRGANO	2016	2017	% EVOLUCIÓN	2016	2017	% EVOLUCIÓN	2016	2017	% EVOLUCIÓN
JDO. DE 1ª. INSTAN. E INSTRUCC. Nº. 7 DE FIGUERES	Civil	37	49	32,43%	24	35	45,83%	26	27	3,85%
	Penal	54	55	1,85%	310	304	-1,94%	3	2	-33,33%

NUMERO DE EJECUTORIAS POR ÓRGANO	INGRESADAS			RESUELTAS			EN TRÁMITE AL FINAL DEL AÑO			
	ÓRGANO	2016	2017	% EVOLUCIÓN	2016	2017	% EVOLUCIÓN	2016	2017	% EVOLUCIÓN
JDO. DE 1ª. INSTAN. E INSTRUCC. Nº. 7 DE FIGUERES	Civil	11	14	27,27%	5	4	-20,00%	15	25	66,67%
	Penal	2	4	100,00%	3	2	-33,33%	2	4	100,00%

(calculada en meses).

DURACIÓN ESTIMADA DE LOS ASUNTOS EN LOS ÓRGANOS JUDICIALES (EN MESES)			
ÓRGANO	2016	2017	
JDO. DE 1ª. INSTAN. E INSTRUCC. Nº. 7 DE FIGUERES	Civil	11,6	11,6
	Penal	1,6	1,6



## JUTJATS MIXTES DE LA BISBAL

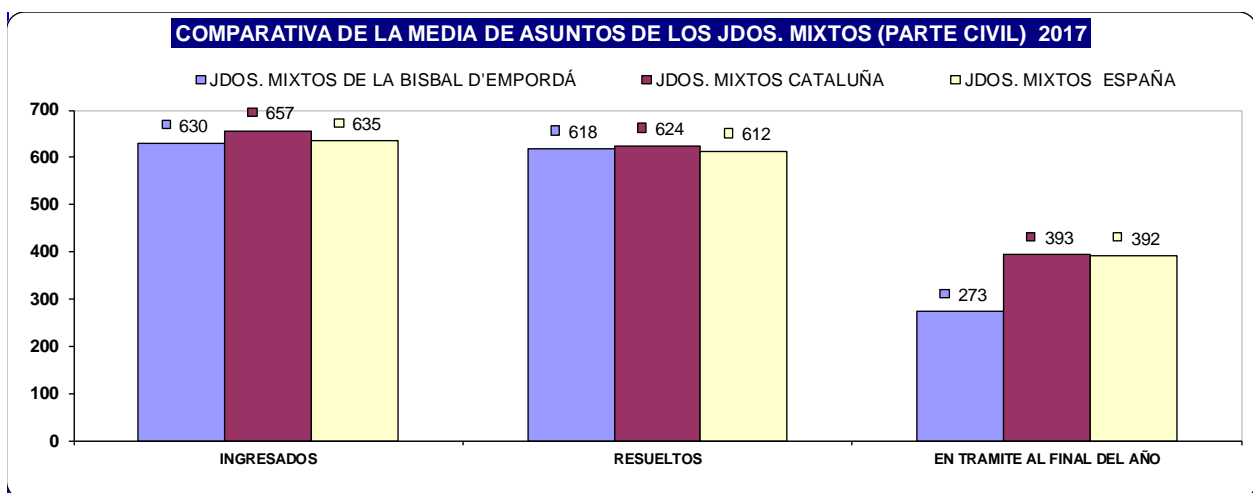
Els jutjats mixtes de La Bisbal no han sofert cap canvi significatiu respecte a l'any anterior, i estan molt propers a la mitja catalana i estatal en la major part dels paràmetres. Les diferències del nombre d'assumpes ingressats, resolts i en tràmit entre les jurisdiccions civil i penal es compensen mútuament fent que hi hagi equilibri en el volum de feina en general. El mateix es pot dir en quant als mòduls d'entrada i la durada estimada dels assumpes tramitats.

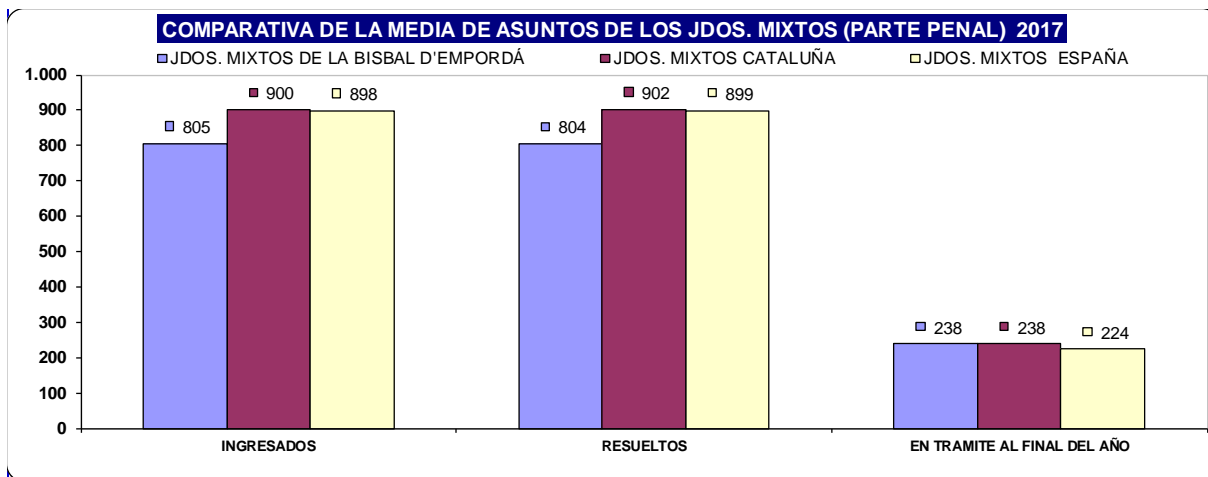
En quan a les executòries en tràmit a final d'any, ha augmentat lleugerament.

El temps de durada estimada dels assumpes es manté estable.

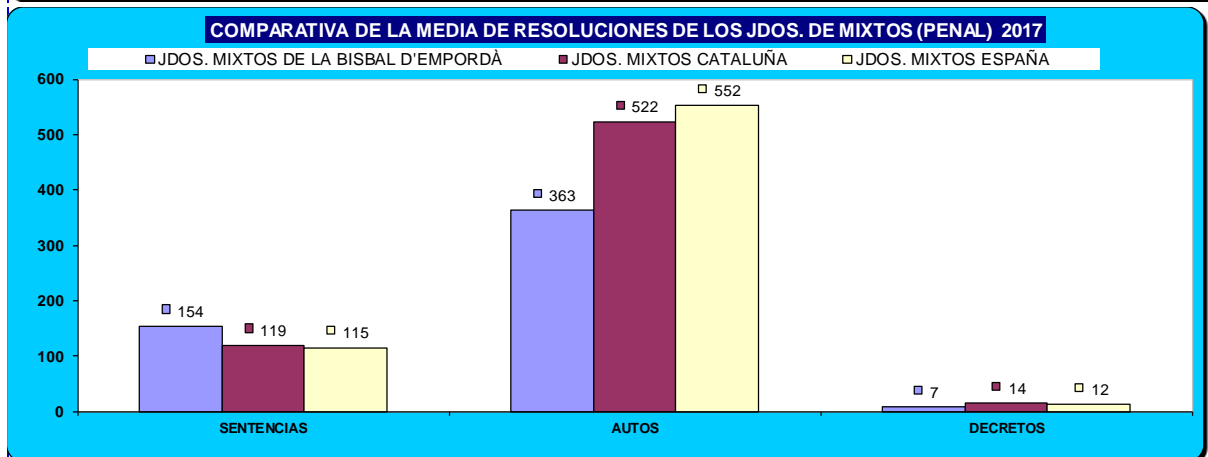
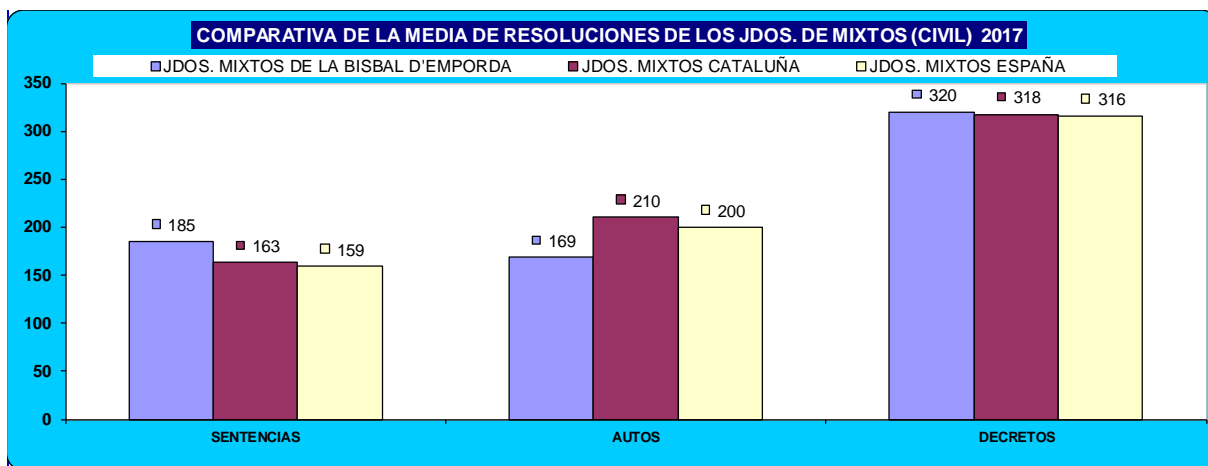
En quant als assumpes de violència domèstica, han disminuït en nombre i en el temps de durada estimada.

NUMERO ASUNTOS POR ÓRGANO	INGRESADOS			RESUELTOS			EN TRAMITE AL FINAL DEL AÑO			
	2016	2017	% EVOLUCIÓN	2016	2017	% EVOLUCIÓN	2016	2017	% EVOLUCIÓN	
JDO. DE 1ª. INSTAN. E INSTRUCC. Nº. 1 DE LA BISBAL D'EMPORDA	Civil	589	653	10,87%	627	663	5,74%	306	296	-3,27%
	Penal	760	744	-2,11%	815	720	-11,66%	263	287	9,13%
JDO. DE 1ª. INSTAN. E INSTRUCC. Nº. 2 DE LA BISBAL D'EMPORDA	Civil	599	629	5,01%	612	613	0,16%	182	198	8,79%
	Penal	885	769	-13,11%	895	823	-8,04%	173	119	-31,21%
JDO. DE 1ª. INSTAN. E INSTRUCC. Nº. 3 DE LA BISBAL D'EMPORDA	Civil	559	618	10,55%	541	648	19,78%	272	263	-3,31%
	Penal	712	708	-0,56%	766	718	-6,27%	324	314	-3,09%
JDO. DE 1ª. INSTAN. E INSTRUCC. Nº. 4 DE LA BISBAL D'EMPORDA	Civil	519	621	19,65%	508	547	7,68%	259	334	28,96%
	Penal	843	1.000	18,62%	903	954	5,65%	183	232	26,78%
TOTALES	Civil	2.266	2.521	11,25%	2.288	2.471	8,00%	1.019	1.091	7,07%
	Penal	3.200	3.221	0,66%	3.379	3.215	-4,85%	943	952	0,95%

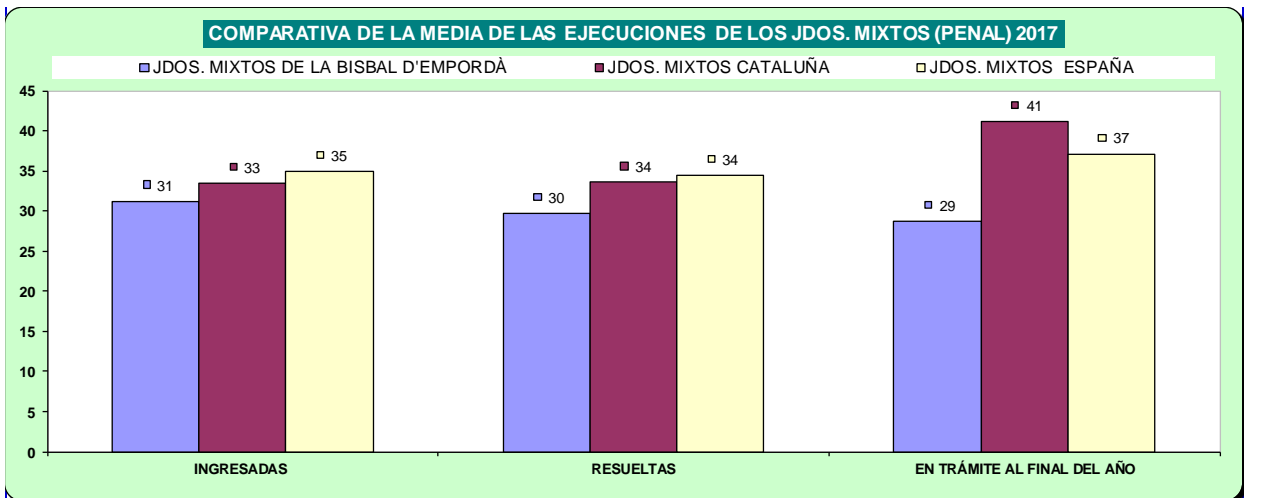
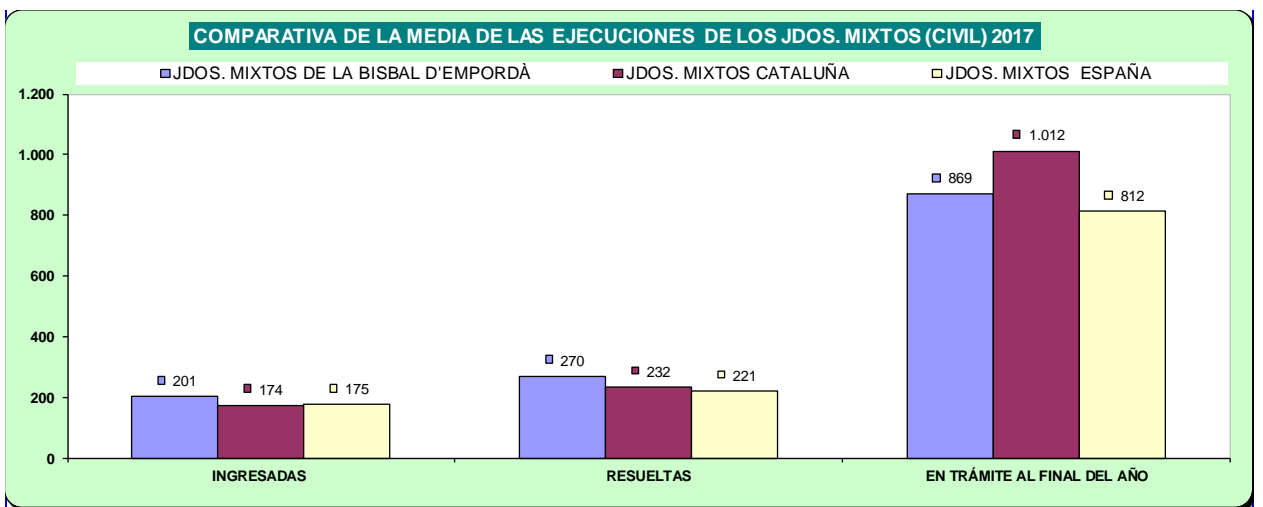




ÓRGANO	SENTENCIAS			AUTOS			DECRETOS			
	2016	2017	% EVOLUCIÓN	2016	2017	% EVOLUCIÓN	2016	2017	% EVOLUCIÓN	
JDO. DE 1ª. INSTAN. E INSTRUCC. Nº. 1 DE LA BISBAL D'EMPORDA	Civil	174	205	17,82%	220	237	7,73%	441	454	2,95%
	Penal	122	154	26,23%	484	334	-30,99%	26	19	-26,92%
JDO. DE 1ª. INSTAN. E INSTRUCC. Nº. 2 DE LA BISBAL D'EMPORDA	Civil	194	178	-8,25%	186	131	-29,57%	349	366	4,87%
	Penal	142	194	36,62%	539	335	-37,85%	5	7	40,00%
JDO. DE 1ª. INSTAN. E INSTRUCC. Nº. 3 DE LA BISBAL D'EMPORDA	Civil	138	195	41,30%	132	177	34,09%	261	141	-45,98%
	Penal	131	130	-0,76%	460	419	-8,91%	20	2	-90,00%
JDO. DE 1ª. INSTAN. E INSTRUCC. Nº. 4 DE LA BISBAL D'EMPORDA	Civil	136	162	19,12%	134	129	-3,73%	319	319	0,00%
	Penal	123	137	11,38%	395	363	-8,10%	0	0	0,00%
TOTALES	Civil	642	740	15,26%	672	674	0,30%	1.370	1.280	-6,57%
	Penal	518	615	18,73%	1.878	1.451	-22,74%	51	28	-45,10%



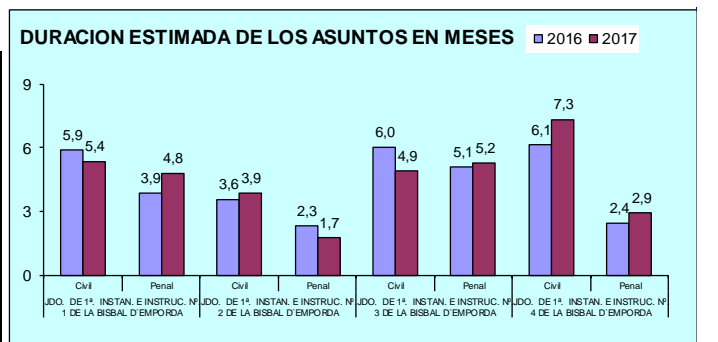
NUMERO DE EJECUTORIAS POR ÓRGANO		INGRESADAS			RESUELTAS			EN TRÁMITE AL FINAL DEL AÑO		
ÓRGANO		2016	2017	% EVOLUCIÓN	2016	2017	% EVOLUCIÓN	2016	2017	% EVOLUCIÓN
JDO. DE 1ª. INSTAN. E INSTRUC. Nº. 1 DE LA BISBAL D'EMPORDA	Civil	285	261	-8,42%	465	500	7,53%	817	777	-4,90%
	Penal	47	27	-42,55%	55	42	-23,64%	36	25	-30,56%
JDO. DE 1ª. INSTAN. E INSTRUC. Nº. 2 DE LA BISBAL D'EMPORDA	Civil	268	179	-33,21%	177	103	-41,81%	863	939	8,81%
	Penal	35	48	37,14%	32	34	6,25%	18	32	77,78%
JDO. DE 1ª. INSTAN. E INSTRUC. Nº. 3 DE LA BISBAL D'EMPORDA	Civil	210	203	-3,33%	222	256	15,32%	789	856	8,49%
	Penal	25	23	-8,00%	35	26	-25,71%	23	20	-13,04%
JDO. DE 1ª. INSTAN. E INSTRUC. Nº. 4 DE LA BISBAL D'EMPORDA	Civil	194	161	-17,01%	134	219	63,43%	962	904	-6,03%
	Penal	32	27	-15,63%	37	17	-54,05%	28	38	35,71%
<b>TOTALES</b>		<b>957</b>	<b>804</b>	<b>-15,99%</b>	<b>998</b>	<b>1.078</b>	<b>8,02%</b>	<b>3.431</b>	<b>3.476</b>	<b>1,31%</b>
		<b>139</b>	<b>125</b>	<b>-10,07%</b>	<b>159</b>	<b>119</b>	<b>-25,16%</b>	<b>105</b>	<b>115</b>	<b>9,52%</b>



(calculada en meses).

**DURACIÓN ESTIMADA DE LOS ASUNTOS EN LOS ÓRGANOS JUDICIALES (EN MESES)**

ÓRGANO		2016	2017
JDO. DE 1ª. INSTAN. E INSTRUC. Nº. 1 DE LA BISBAL D'EMPORDA	Civil	5,9	5,4
	Penal	3,9	4,8
JDO. DE 1ª. INSTAN. E INSTRUC. Nº. 2 DE LA BISBAL D'EMPORDA	Civil	3,6	3,9
	Penal	2,3	1,7
JDO. DE 1ª. INSTAN. E INSTRUC. Nº. 3 DE LA BISBAL D'EMPORDA	Civil	6,0	4,9
	Penal	5,1	5,2
JDO. DE 1ª. INSTAN. E INSTRUC. Nº. 4 DE LA BISBAL D'EMPORDA	Civil	6,1	7,3
	Penal	2,4	2,9





ASUNTOS COMPUTABLES PARA EL MÓDULO		ASUNTOS INGRESADOS 2017 (MÓDULO)		MÓDULO DE INGRESO ESTABLECIDO POR CGPJ (13/9/2013)		% RESPECTO AL MÓDULO DE INGRESO	
		A	B	Módulo Inferior	Módulo Máximo	Inferior	Máximo
JDO. DE 1ª. INSTAN. E INSTRUC. Nº. 1 DE LA BISBAL D'EMPORDA	Civil	914		450	550	103,11%	66,18%
	Penal	744		2.062	2.470	-63,92%	-69,88%
JDO. DE 1ª. INSTAN. E INSTRUC. Nº. 2 DE LA BISBAL D'EMPORDA	Civil	808		450	550	79,56%	46,91%
	Penal	769		2.062	2.470	-62,71%	-68,87%
JDO. DE 1ª. INSTAN. E INSTRUC. Nº. 3 DE LA BISBAL D'EMPORDA	Civil	821		450	550	82,44%	49,27%
	Penal	708		2.062	2.470	-65,66%	-71,34%
JDO. DE 1ª. INSTAN. E INSTRUC. Nº. 4 DE LA BISBAL D'EMPORDA	Civil	782		450	550	73,78%	42,18%
	Penal(*)	1.305		2.062	2.470	-36,71%	-47,17%

(\*) En el módulo de asuntos ingresados penal, se han sumado los asuntos de violencia doméstica

### Jutjat amb competències en violència domèstica a La Bisbal

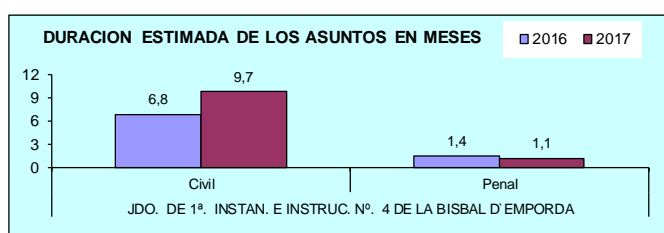
NUMERO ASUNTOS POR ÓRGANO	INGRESADOS			RESUELTOS			EN TRAMITE AL FINAL DEL AÑO			
	ÓRGANO	2016	2017	% EVOLUCIÓN	2016	2017	% EVOLUCIÓN	2016	2017	% EVOLUCIÓN
JDO. DE 1ª. INSTAN. E INSTRUC. Nº. 4 DE LA BISBAL D'EMPORDA	Civil	33	35	6,06%	37	31	-16,22%	21	25	19,05%
	Penal	245	305	24,49%	250	309	23,60%	30	29	-3,33%

NUMERO DE RESOLUCIONES DICTADAS POR ÓRGANO	SENTENCIAS			AUTOS			DECRETOS			
	ÓRGANO	2016	2017	% EVOLUCIÓN	2016	2017	% EVOLUCIÓN	2016	2017	% EVOLUCIÓN
JDO. DE 1ª. INSTAN. E INSTRUC. Nº. 4 DE LA BISBAL D'EMPORDA	Civil	20	14	-30,00%	14	11	-21,43%	3	6	100,00%
	Penal	9	11	22,22%	124	181	45,97%	0	2	200,00%

NUMERO DE EJECUTORIAS POR ÓRGANO	INGRESADAS			RESUELTAS			EN TRÁMITE AL FINAL DEL AÑO			
	ÓRGANO	2016	2017	% EVOLUCIÓN	2016	2017	% EVOLUCIÓN	2016	2017	% EVOLUCIÓN
JDO. DE 1ª. INSTAN. E INSTRUC. Nº. 4 DE LA BISBAL D'EMPORDA	Civil	8	11	37,50%	1	0	-100,00%	39	50	28,21%
	Penal	1	2	100,00%	0	0	0,00%	1	3	200,00%

(calculada en meses).

DURACIÓN ESTIMADA DE LOS ASUNTOS EN LOS ÓRGANOS JUDICIALES (EN MESES)			
ÓRGANO	2016	2017	
JDO. DE 1ª. INSTAN. E INSTRUC. Nº. 4 DE LA BISBAL D'EMPORDA	Civil	6,8	9,7
	Penal	1,4	1,1



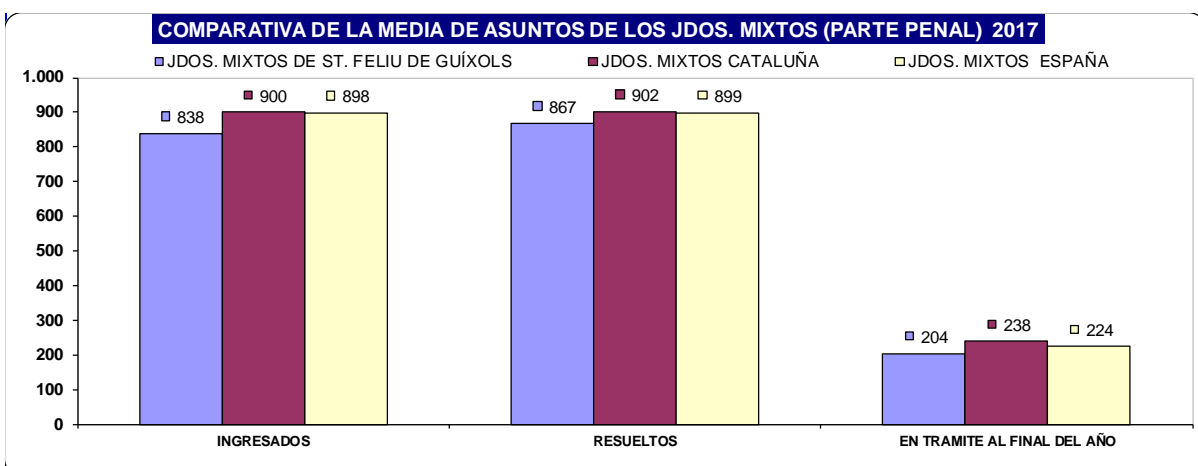
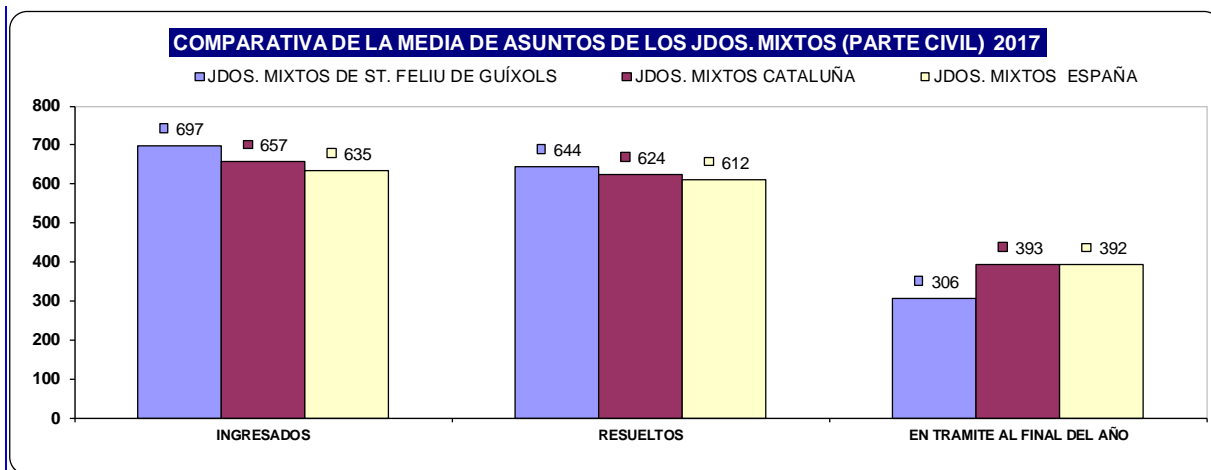
## JUTJATS MIXTES DE SANT FELIU DE GUÍXOLS

Els jutjats mixtes de Sant Feliu de Guíxols es mantenen estables en el nombre d'assumptes ingressats, resolts i en tràmit respecte a l'any anterior, i estan molt propers, però lleugerament per sobre de la mitja catalana i estatal en la major part dels paràmetres.

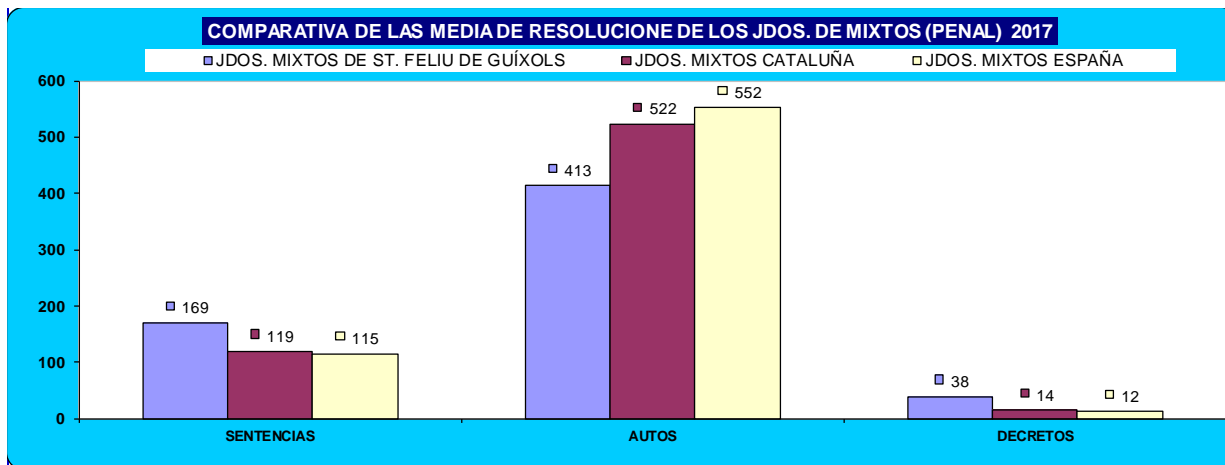
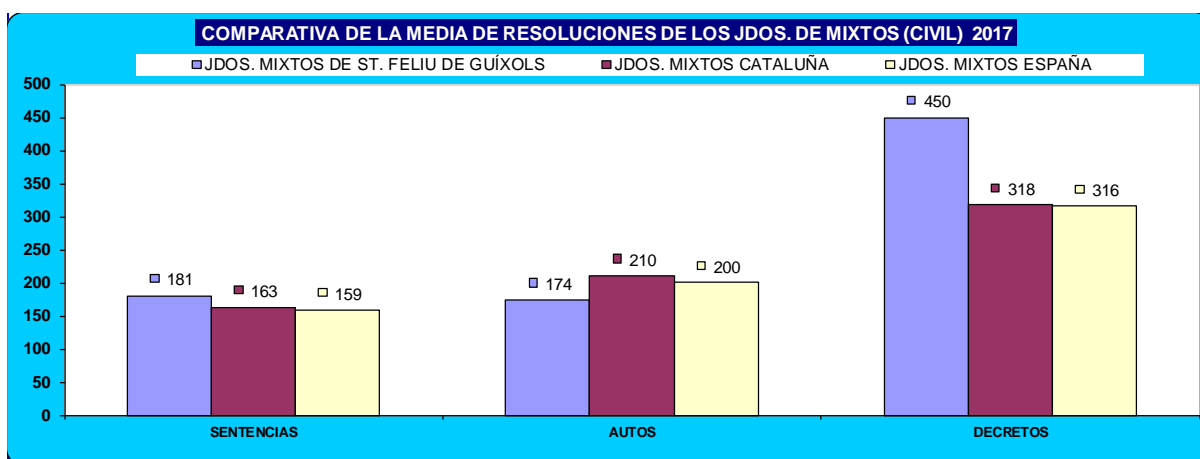
Les diferències del mòdul d'assumptes entre les jurisdiccions civil i penal es compensen mútuament fent que hi hagi equilibri en el volum de feina en general.

En quant als assumptes de violència domèstica, han augmentat lleugerament

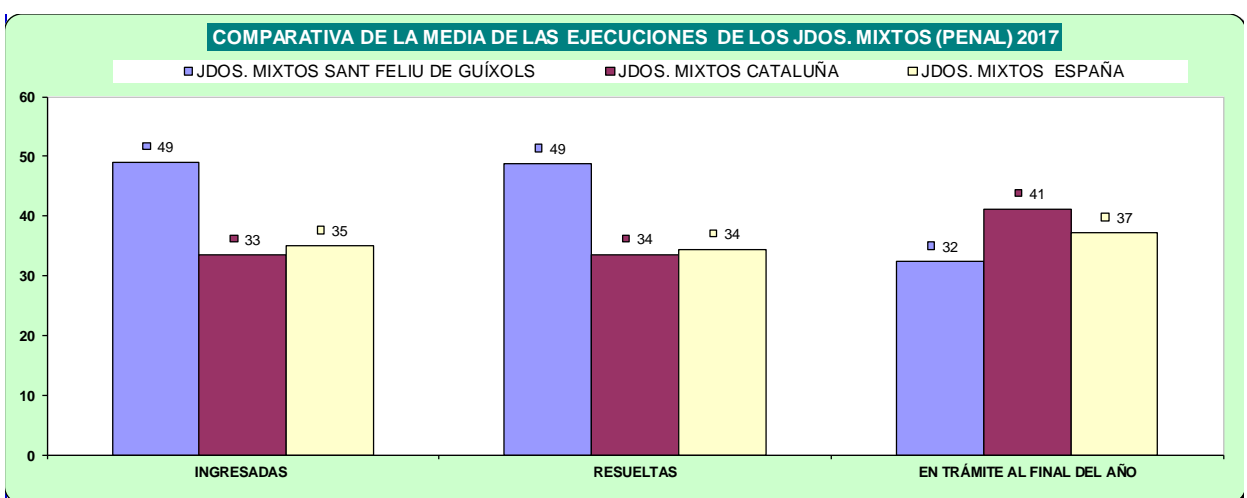
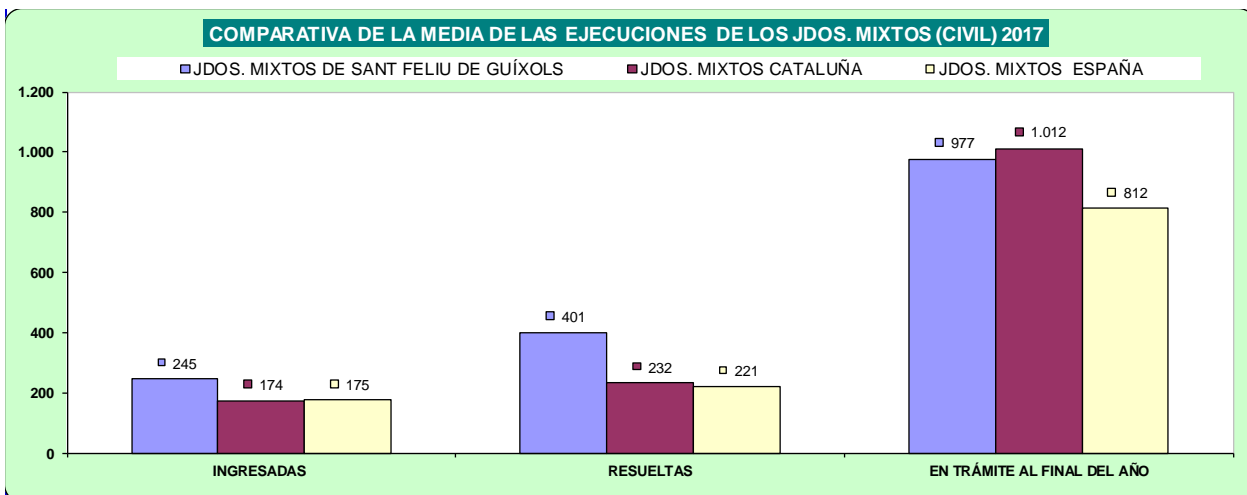
NUMERO ASUNTOS POR ÓRGANO		INGRESADOS			RESUELTOS			EN TRAMITE AL FINAL DEL AÑO		
ÓRGANO		2016	2017	% EVOLUCIÓN	2016	2017	% EVOLUCIÓN	2016	2017	% EVOLUCIÓN
JDO. DE 1ª. INSTAN. E INSTRUC. Nº. 1 DE SANT FELIU DE GUIXOLS	Civil	604	702	16,23%	635	680	7,09%	251	273	8,76%
	Penal	763	707	-7,34%	753	753	0,00%	236	190	-19,49%
JDO. DE 1ª. INSTAN. E INSTRUC. Nº. 2 DE SANT FELIU DE GUIXOLS	Civil	653	784	20,06%	635	733	15,43%	238	291	22,27%
	Penal	800	788	-1,50%	992	834	-15,93%	245	199	-18,78%
JDO. DE 1ª. INSTAN. E INSTRUC. Nº. 3 DE SANT FELIU DE GUIXOLS	Civil	528	606	14,77%	593	520	-12,31%	263	353	34,22%
	Penal	968	1.019	5,27%	989	1.015	2,63%	214	222	3,74%
TOTALES	Civil	1.785	2.092	17,20%	1.863	1.933	3,76%	752	917	21,94%
	Penal	2.531	2.514	-0,67%	2.734	2.602	-4,83%	695	611	-12,09%



NUMERO DE RESOLUCIONES DICTADAS POR ÓRGANO		SENTENCIAS			AUTOS			DECRETOS		
ÓRGANO		2016	2017	% EVOLUCIÓN	2016	2017	% EVOLUCIÓN	2016	2017	% EVOLUCIÓN
JDO. DE 1ª. INSTAN. E INSTRUCC. Nº. 1 DE SANT FELIU DE GUIXOLS	Civil	193	217	12,44%	173	255	47,40%	325	433	33,23%
	Penal	177	158	-10,73%	485	417	-14,02%	23	60	160,87%
JDO. DE 1ª. INSTAN. E INSTRUCC. Nº. 2 DE SANT FELIU DE GUIXOLS	Civil	119	218	83,19%	179	175	-2,23%	554	517	-6,68%
	Penal	190	164	-13,68%	484	413	-14,67%	29	36	24,14%
JDO. DE 1ª. INSTAN. E INSTRUCC. Nº. 3 DE SANT FELIU DE GUIXOLS	Civil	80	107	33,75%	135	91	-32,59%	496	400	-19,35%
	Penal	204	186	-8,82%	369	410	11,11%	21	19	-9,52%
TOTALES	Civil	392	542	38,27%	487	521	6,98%	1.375	1.350	-1,82%
	Penal	571	508	-11,03%	1.338	1.240	-7,32%	73	115	57,53%



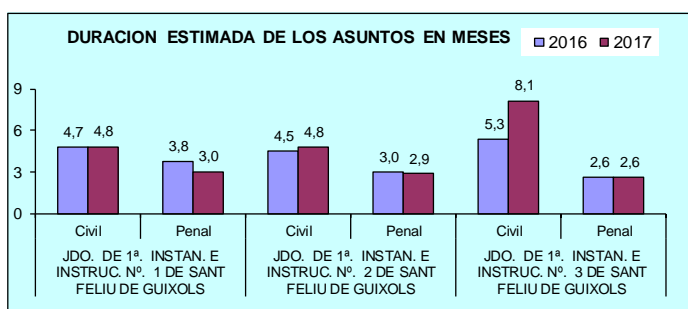
NUMERO DE EJECUTORIAS POR ÓRGANO		INGRESADAS			RESUELTAS			EN TRÁMITE AL FINAL DEL AÑO		
ÓRGANO		2016	2017	% EVOLUCIÓN	2016	2017	% EVOLUCIÓN	2016	2017	% EVOLUCIÓN
JDO. DE 1ª. INSTAN. E INSTRUCC. Nº. 1 DE SANT FELIU DE GUIXOLS	Civil	320	289	-9,69%	503	442	-12,13%	1.038	993	-4,34%
	Penal	53	53	0,00%	42	68	61,90%	41	26	-36,59%
JDO. DE 1ª. INSTAN. E INSTRUCC. Nº. 2 DE SANT FELIU DE GUIXOLS	Civil	332	200	-39,76%	515	413	-19,81%	1.177	964	-18,10%
	Penal	40	55	37,50%	47	44	-6,38%	31	42	35,48%
JDO. DE 1ª. INSTAN. E INSTRUCC. Nº. 3 DE SANT FELIU DE GUIXOLS	Civil	280	247	-11,79%	546	348	-36,26%	969	973	0,41%
	Penal	41	39	-4,88%	63	34	-46,03%	19	29	52,63%
TOTALES	Civil	932	736	-21,03%	1.564	1.203	-23,08%	3.184	2.930	-7,98%
	Penal	134	147	9,70%	152	146	-3,95%	91	97	6,59%



(calculada en meses).

**DURACIÓN ESTIMADA DE LOS ASUNTOS EN LOS ÓRGANOS JUDICIALES (EN MESES)**

ÓRGANO	2016	2017
JDO. DE 1ª. INSTAN. E INSTRUCC. Nº. 1 DE SANT FELIU DE GUIXOLS - Civil	4,7	4,8
JDO. DE 1ª. INSTAN. E INSTRUCC. Nº. 1 DE SANT FELIU DE GUIXOLS - Penal	3,8	3,0
JDO. DE 1ª. INSTAN. E INSTRUCC. Nº. 2 DE SANT FELIU DE GUIXOLS - Civil	4,5	4,8
JDO. DE 1ª. INSTAN. E INSTRUCC. Nº. 2 DE SANT FELIU DE GUIXOLS - Penal	3,0	2,9
JDO. DE 1ª. INSTAN. E INSTRUCC. Nº. 3 DE SANT FELIU DE GUIXOLS - Civil	5,3	8,1
JDO. DE 1ª. INSTAN. E INSTRUCC. Nº. 3 DE SANT FELIU DE GUIXOLS - Penal	2,6	2,6



ASUNTOS COMPUTABLES PARA EL MÓDULO	ASUNTOS INGRESADOS 2017 (MÓDULO)		MÓDULO DE INGRESO ESTABLECIDO POR CGPJ (13/9/2013)		% RESPECTO AL MÓDULO DE INGRESO	
	A	B	Módulo Inferior	Módulo Máximo	Inferior	Máximo
JDO. DE 1ª. INSTAN. E INSTRUCC. Nº. 1 DE SANT FELIU DE GUIXOLS	Civil	991	450	550	120,22%	80,18%
	Penal	707	2.062	2.470	-65,71%	-71,38%
JDO. DE 1ª. INSTAN. E INSTRUCC. Nº. 2 DE SANT FELIU DE GUIXOLS	Civil	984	450	550	118,67%	78,91%
	Penal	788	2.062	2.470	-61,78%	-68,10%
JDO. DE 1ª. INSTAN. E INSTRUCC. Nº. 3 DE SANT FELIU DE GUIXOLS	Civil	853	450	550	89,56%	55,09%
	Penal(*)	1.208	2.062	2.470	-41,42%	-51,09%

(\*) En el módulo de asuntos ingresados penal, se han sumado los asuntos de violencia doméstica

## Jutjat amb competències en violència domèstica a Sant Feliu de Guíxols

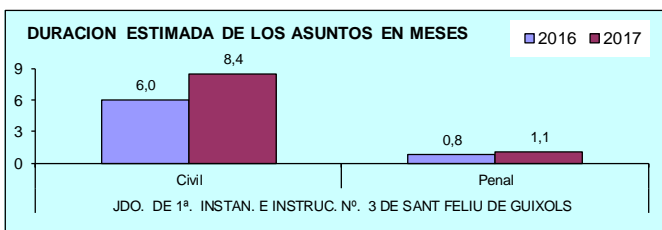
NUMERO ASUNTOS POR ÓRGANO	INGRESADOS			RESUELTOS			EN TRAMITE AL FINAL DEL AÑO			
	ÓRGANO	2016	2017	% EVOLUCIÓN	2016	2017	% EVOLUCIÓN	2016	2017	% EVOLUCIÓN
JDO. DE 1ª. INSTAN. E INSTRUC. Nº. 3 DE SANT FELIU DE GUIXOLS	Civil	23	35	52,17%	22	27	22,73%	11	19	72,73%
	Penal	227	189	-16,74%	245	192	-21,63%	16	17	6,25%

NUMERO DE RESOLUCIONES DICTADAS POR ÓRGANO	SENTENCIAS			AUTOS			DECRETOS			
	ÓRGANO	2016	2017	% EVOLUCIÓN	2016	2017	% EVOLUCIÓN	2016	2017	% EVOLUCIÓN
JDO. DE 1ª. INSTAN. E INSTRUC. Nº. 3 DE SANT FELIU DE GUIXOLS	Civil	2	7	250,00%	7	12	71,43%	11	4	-63,64%
	Penal	10	13	30,00%	147	115	-21,77%	1	0	-100,00%

NUMERO DE EJECUTORIAS POR ÓRGANO	INGRESADAS			RESUELTAS			EN TRÁMITE AL FINAL DEL AÑO			
	ÓRGANO	2016	2017	% EVOLUCIÓN	2016	2017	% EVOLUCIÓN	2016	2017	% EVOLUCIÓN
JDO. DE 1ª. INSTAN. E INSTRUC. Nº. 3 DE SANT FELIU DE GUIXOLS	Civil	6	6	0,00%	7	2	-71,43%	13	17	30,77%
	Penal	1	1	0,00%	2	1	-50,00%	0	0	0,00%

(calculada en meses).

DURACIÓN ESTIMADA DE LOS ASUNTOS EN LOS ÓRGANOS JUDICIALES (EN MESES)			
ÓRGANO	2016	2017	
JDO. DE 1ª. INSTAN. E INSTRUC. Nº. 3 DE SANT FELIU DE GUIXOLS	Civil	6,0	8,4
	Penal	0,8	1,1



## JUTJATS DE SANTA COLOMA DE FARNERS

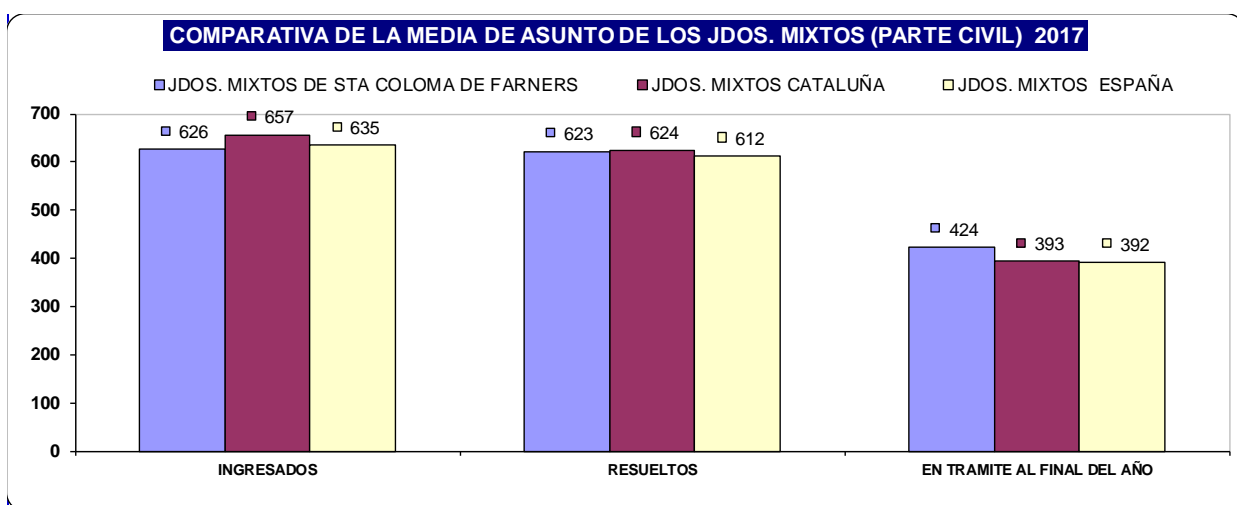
Els jutjats mixtes de Santa Coloma de Farners es mantenen estables respecte a l'any passat en quant a la jurisdicció civil i estan a la part en quant a la mitjana catalana i estatal, però s'aprecia un lluger augment en quant a la ljurisdicció penal.

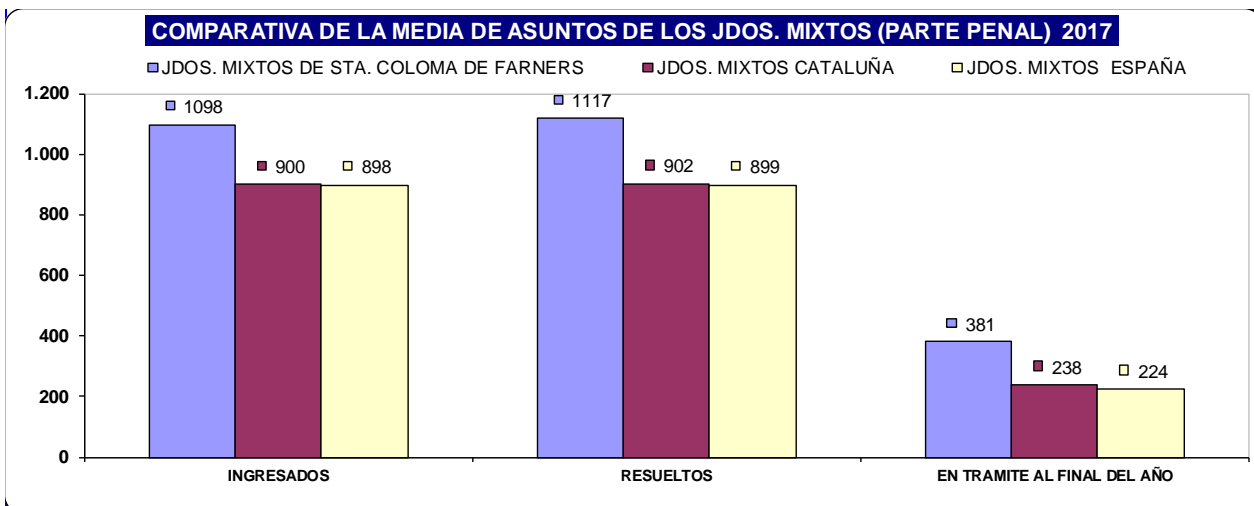
Les diferències del mòdul d'assumptes entre les jurisdiccions civil i penal es compensen mútuament fent que hi hagi equilibri en el volum de feina en general.

En quan a les executòries en tràmit a final d'any, ambdues jurisdiccions han augmentat lleugerament respecte a l'any anterior, i les executòries, tan civils com penals, pendents a finals d'any estan per sobre la mitjana catalana i estatal.

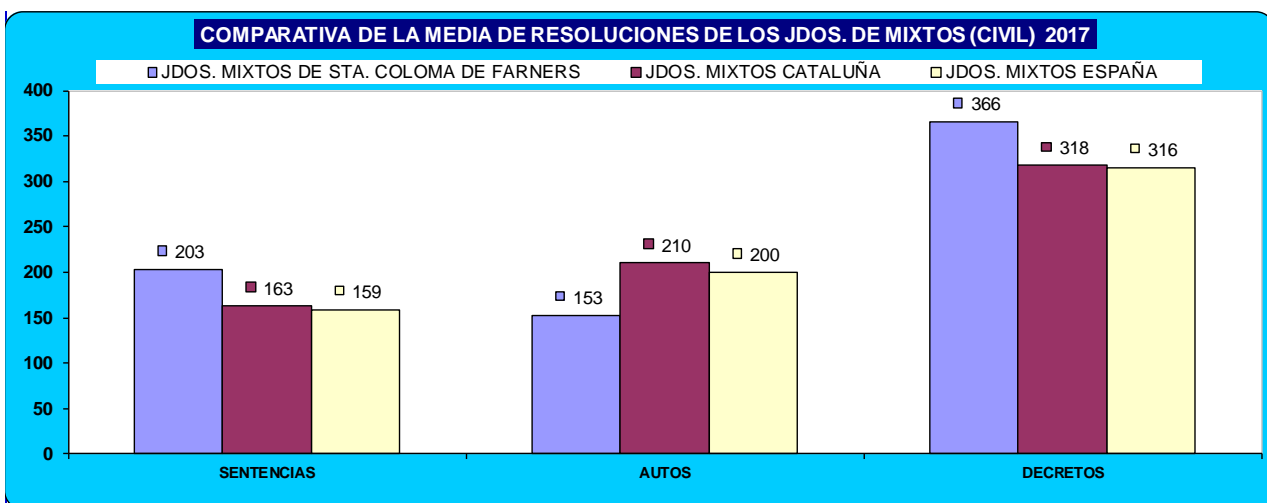
En quant als assumptes de violència domèstica, han disminuït en nombre i en el temps de durada estimada.

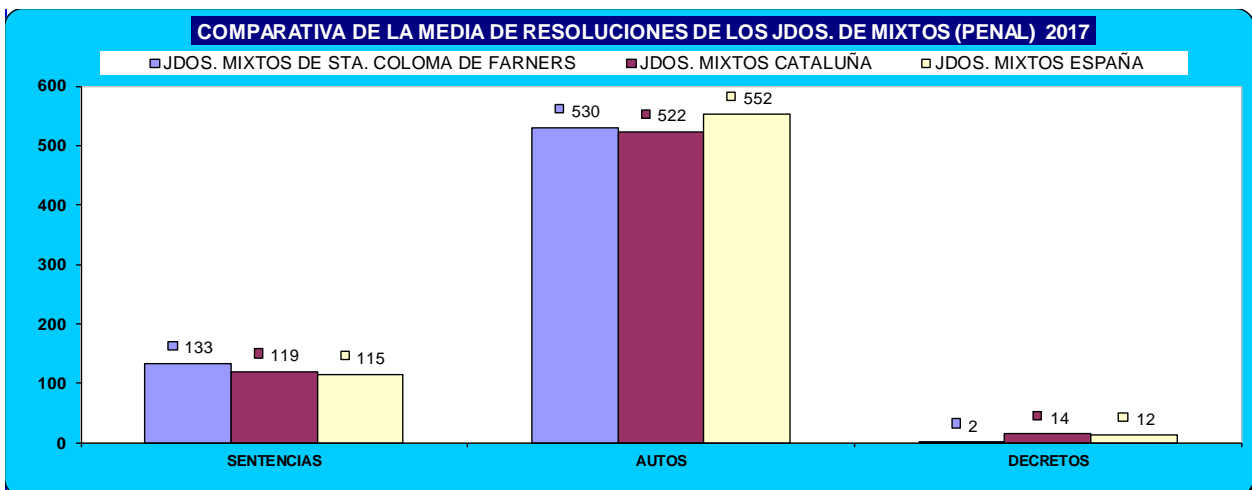
NUMERO ASUNTOS POR ÓRGANO	INGRESADOS			RESUELTOS			EN TRAMITE AL FINAL DEL AÑO			
	ÓRGANO	2016	2017	% EVOLUCIÓN	2016	2017	% EVOLUCIÓN	2016	2017	% EVOLUCIÓN
JDO. DE 1ª. INSTAN. E INSTRUC. Nº. 1 DE SANTA COLOMA DE FARNERS	Civil	546	629	15,20%	562	627	11,57%	400	402	0,50%
	Penal	1.219	1.118	-8,29%	1.121	1.080	-3,66%	524	504	-3,82%
JDO. DE 1ª. INSTAN. E INSTRUC. Nº. 2 DE SANTA COLOMA DE FARNERS	Civil	546	638	16,85%	521	627	20,35%	586	563	-3,92%
	Penal	1.126	966	-14,21%	1.343	857	-36,19%	457	534	16,85%
JDO. DE 1ª. INSTAN. E INSTRUC. Nº. 3 DE SANTA COLOMA DE FARNERS	Civil	569	631	10,90%	536	717	33,77%	351	265	-24,50%
	Penal	1.186	1.162	-2,02%	1.178	1.285	9,08%	350	227	-35,14%
JDO. DE 1ª. INSTAN. E INSTRUC. Nº. 4 DE SANTA COLOMA DE FARNERS	Civil	676	605	-10,50%	684	519	-24,12%	379	465	22,69%
	Penal	1.283	1.146	-10,68%	1.377	1.246	-9,51%	358	258	-27,93%
TOTALS	Civil	2.337	2.503	7,10%	2.303	2.490	8,12%	1.716	1.695	-1,22%
	Penal	4.814	4.392	-8,77%	5.019	4.468	-10,98%	1.689	1.523	-9,83%



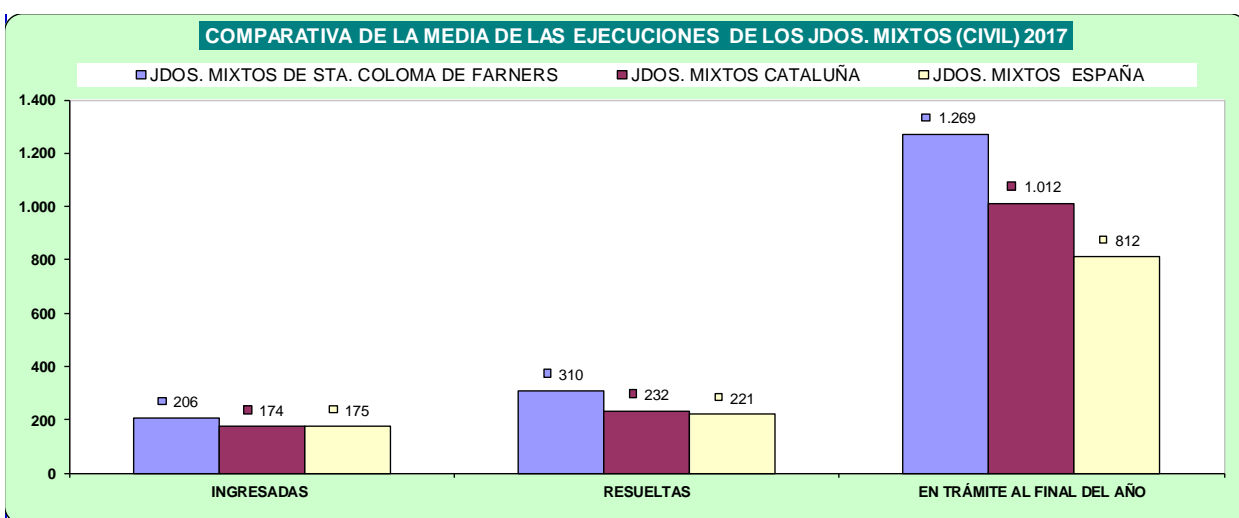


NUMERO DE RESOLUCIONES DICTADAS POR ÓRGANO	SENTENCIAS			AUTOS			DECRETOS			
	ÓRGANO	2016	2017	% EVOLUCIÓN	2016	2017	% EVOLUCIÓN	2016	2017	% EVOLUCIÓN
JDO. DE 1ª. INSTAN. E INSTRUC. Nº. 1 DE SANTA COLOMA DE FARNERS	Civil	168	213	26,79%	122	156	27,87%	372	411	10,48%
	Penal	142	154	8,45%	798	650	-18,55%	0	0	0,00%
JDO. DE 1ª. INSTAN. E INSTRUC. Nº. 2 DE SANTA COLOMA DE FARNERS	Civil	159	193	21,38%	119	136	14,29%	290	440	51,72%
	Penal	152	134	-11,84%	707	112	-84,16%	0	6	600,00%
JDO. DE 1ª. INSTAN. E INSTRUC. Nº. 3 DE SANTA COLOMA DE FARNERS	Civil	139	255	83,45%	173	177	2,31%	344	264	-23,26%
	Penal	101	124	22,77%	823	662	-19,56%	0	0	0,00%
JDO. DE 1ª. INSTAN. E INSTRUC. Nº. 4 DE SANTA COLOMA DE FARNERS	Civil	191	151	-20,94%	211	143	-32,23%	382	348	-8,90%
	Penal	92	118	28,26%	866	697	-19,52%	0	0	0,00%
TOTALES	Civil	657	812	23,59%	625	612	-2,08%	1.388	1.463	5,40%
	Penal	487	530	8,83%	3.194	2.121	-33,59%	0	6	600,00%

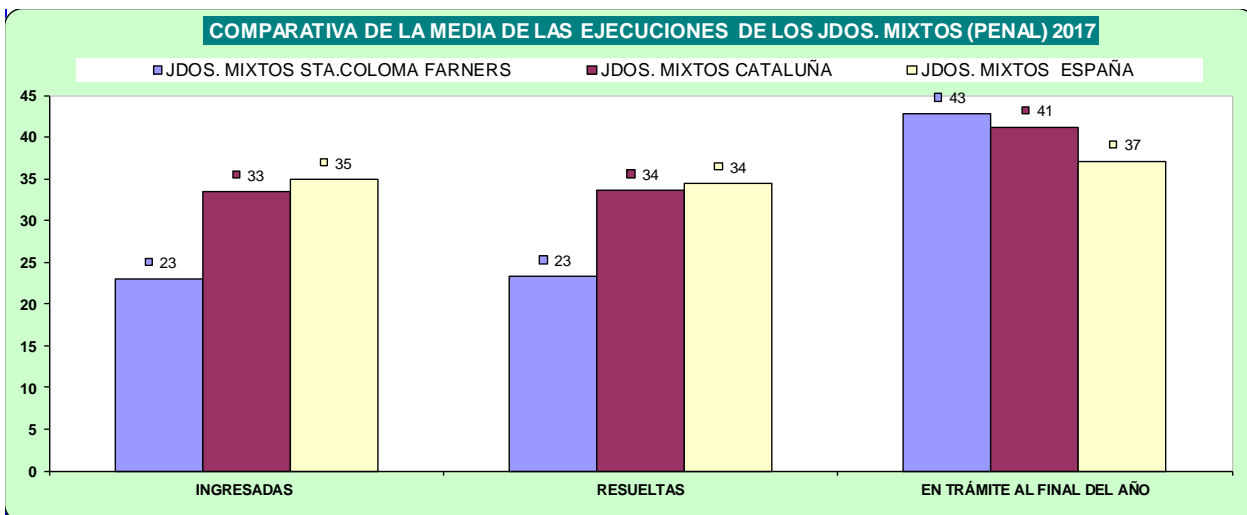




NUMERO DE EJECUTORIAS POR ÓRGANO	ÓRGANO	INGRESADAS			RESUELTAS			EN TRÁMITE AL FINAL DEL AÑO		
		2016	2017	% EVOLUCIÓN	2016	2017	% EVOLUCIÓN	2016	2017	% EVOLUCIÓN
JDO. DE 1ª. INSTAN. E INSTRUC. Nº. 1 DE SANTA COLOMA DE FARNERS	Civil	298	218	-26,85%	132	243	84,09%	1.170	1.145	-2,14%
	Penal	32	26	-18,75%	20	27	35,00%	41	40	-2,44%
JDO. DE 1ª. INSTAN. E INSTRUC. Nº. 2 DE SANTA COLOMA DE FARNERS	Civil	229	229	0,00%	200	273	36,50%	1.396	1.411	1,07%
	Penal	45	20	-55,56%	96	37	-61,46%	61	44	-27,87%
JDO. DE 1ª. INSTAN. E INSTRUC. Nº. 3 DE SANTA COLOMA DE FARNERS	Civil	173	198	14,45%	120	109	-9,17%	1.458	1.547	6,10%
	Penal	7	28	300,00%	18	9	-50,00%	23	42	82,61%
JDO. DE 1ª. INSTAN. E INSTRUC. Nº. 4 DE SANTA COLOMA DE FARNERS	Civil	255	179	-29,80%	281	614	118,51%	1.135	972	-14,36%
	Penal	15	18	20,00%	8	20	150,00%	47	45	-4,26%
TOTALES	Civil	955	824	-13,72%	733	1.239	69,03%	5.159	5.075	-1,63%
	Penal	99	92	-7,07%	142	93	-34,51%	172	171	-0,58%

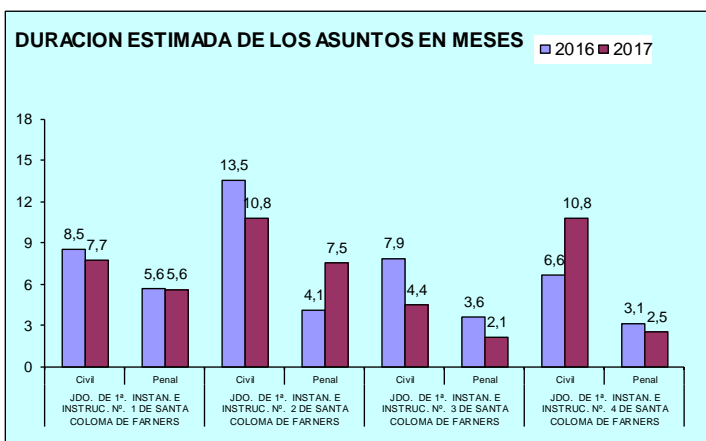






(calculada en meses).

DURACIÓN ESTIMADA DE LOS ASUNTOS EN LOS ÓRGANOS JUDICIALES (EN MESES)			
ÓRGANO	2016	2017	
JDO. DE 1ª. INSTAN. E INSTRUC. Nº. 1 DE SANTA COLOMA DE FARNERS	Civil	8,5	7,7
	Penal	5,6	5,6
JDO. DE 1ª. INSTAN. E INSTRUC. Nº. 2 DE SANTA COLOMA DE FARNERS	Civil	13,5	10,8
	Penal	4,1	7,5
JDO. DE 1ª. INSTAN. E INSTRUC. Nº. 3 DE SANTA COLOMA DE FARNERS	Civil	7,9	4,4
	Penal	3,6	2,1
JDO. DE 1ª. INSTAN. E INSTRUC. Nº. 4 DE SANTA COLOMA DE FARNERS	Civil	6,6	10,8
	Penal	3,1	2,5



ASUNTOS COMPUTABLES PARA EL MÓDULO	ASUNTOS INGRESADOS 2017 (MÓDULO)		MÓDULO DE INGRESO ESTABLECIDO POR CGPJ (13/9/2013)		% RESPECTO AL MÓDULO DE INGRESO		
	ÓRGANO	A	B	Módulo Inferior	Módulo Máximo	Inferior	Máximo
JDO. DE 1ª. INSTAN. E INSTRUC. Nº. 1 DE SANTA COLOMA DE FARNERS	Civil	847		477	571	77,57%	48,34%
	Penal	1.118		2.062	2.470	-45,78%	-54,74%
JDO. DE 1ª. INSTAN. E INSTRUC. Nº. 2 DE SANTA COLOMA DE FARNERS	Civil	867		477	571	81,76%	51,84%
	Penal(*)	1.245		2.062	2.470	-39,62%	-49,60%
JDO. DE 1ª. INSTAN. E INSTRUC. Nº. 3 DE SANTA COLOMA DE FARNERS	Civil	829		477	571	73,79%	45,18%
	Penal	1.162		2.062	2.470	-43,65%	-52,96%
JDO. DE 1ª. INSTAN. E INSTRUC. Nº. 4 DE SANTA COLOMA DE FARNERS	Civil	784		477	571	64,36%	37,30%
	Penal	1.146		2.062	2.470	-44,42%	-53,60%

(\*) En el módulo de asuntos ingresados penal, se han sumado los asuntos de violencia doméstica

## Jutjat amb competències en violència domèstica a Santa Coloma de Farners

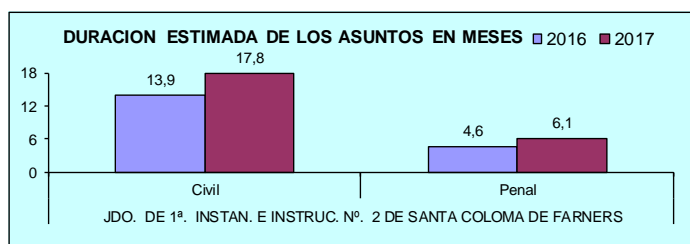
NUMERO ASUNTOS POR ÓRGANO		INGRESADOS			RESUELTOS			EN TRAMITE AL FINAL DEL AÑO		
ÓRGANO		2016	2017	% EVOLUCIÓN	2016	2017	% EVOLUCIÓN	2016	2017	% EVOLUCIÓN
JDO. DE 1ª. INSTAN. E INSTRUC. Nº. 2 DE SANTA COLOMA DE FARNERS	Civil	45	27	-40,00%	32	25	-21,88%	37	37	0,00%
	Penal	303	279	-7,92%	305	248	-18,69%	118	127	7,63%

NUMERO DE RESOLUCIONES DICTADAS POR ÓRGANO		SENTENCIAS			AUTOS			DECRETOS		
ÓRGANO		2016	2017	% EVOLUCIÓN	2016	2017	% EVOLUCIÓN	2016	2017	% EVOLUCIÓN
JDO. DE 1ª. INSTAN. E INSTRUC. Nº. 2 DE SANTA COLOMA DE FARNERS	Civil	17	18	5,88%	11	3	-72,73%	6	1	-83,33%
	Penal	33	23	-30,30%	186	146	-21,51%	0	4	400,00%

NUMERO DE EJECUTORIAS POR ÓRGANO		INGRESADAS			RESUELTAS			EN TRÁMITE AL FINAL DEL AÑO		
ÓRGANO		2016	2017	% EVOLUCIÓN	2016	2017	% EVOLUCIÓN	2016	2017	% EVOLUCIÓN
JDO. DE 1ª. INSTAN. E INSTRUC. Nº. 2 DE SANTA COLOMA DE FARNERS	Civil	8	19	137,50%	4	18	350,00%	12	18	50,00%
	Penal	8	3	-62,50%	2	7	250,00%	9	0	-100,00%

(calculada en meses).

DURACIÓN ESTIMADA DE LOS ASUNTOS EN LOS ÓRGANOS JUDICIALES (EN MESES)			
ÓRGANO		2016	2017
JDO. DE 1ª. INSTAN. E INSTRUC. Nº. 2 DE SANTA COLOMA DE FARNERS	Civil	13,9	17,8
	Penal	4,6	6,1

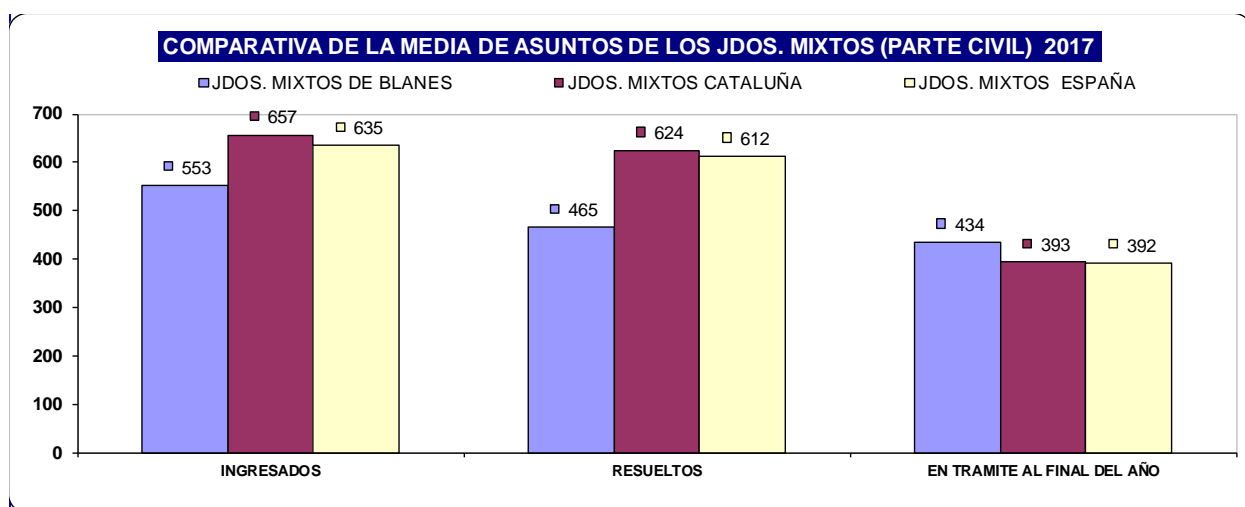


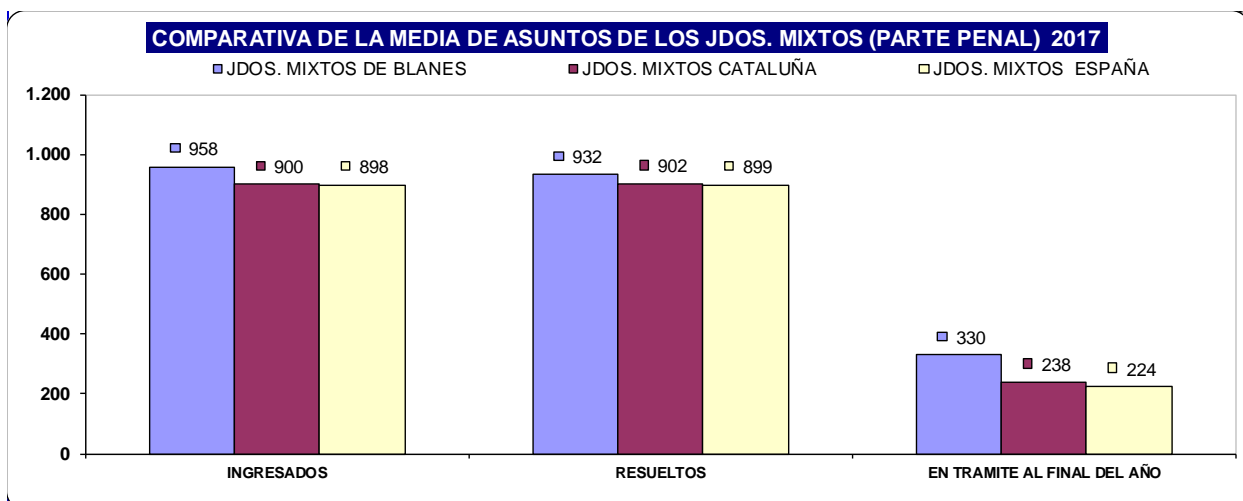
## JUTJATS DE BLANES

Els jutjats mixtes de Blanes es mantenen estables respecte a les dades de l'any anterior amb un lleuger augment en el nombre d'assumpes pendents, bastant igualat amb la mitjana catalana i estatal.

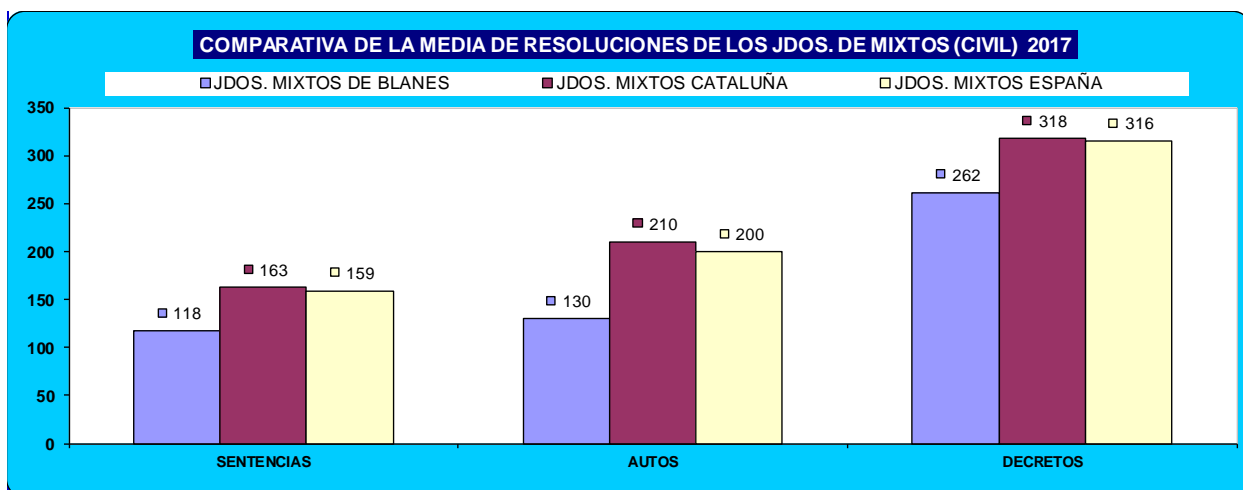
Les diferències del mòdul d'assumpes entre les jurisdiccions civil i penal es compensen mútuament fent que hi hagi equilibri en el volum de feina en general. El mateix es pot dir en quant als mòduls d'entrada.

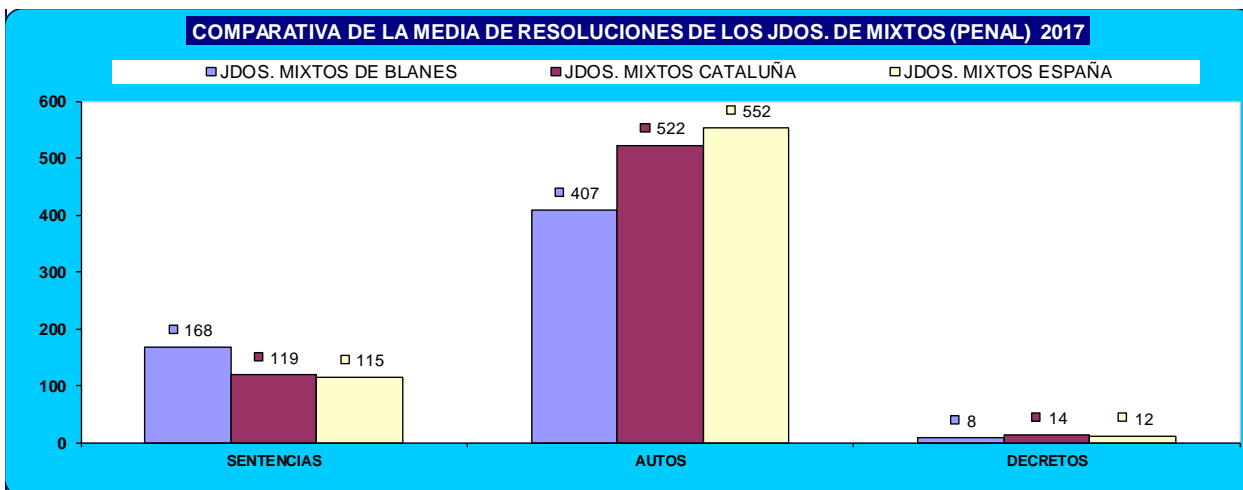
NUMERO ASUNTOS POR ÓRGANO		INGRESADOS			RESUELTOS			EN TRAMITE AL FINAL DEL AÑO		
ÓRGANO		2016	2017	% EVOLUCIÓN	2016	2017	% EVOLUCIÓN	2016	2017	% EVOLUCIÓN
JDO. DE 1ª. INSTAN. E INSTRUC. Nº. 1 DE BLANES	Civil	518	591	14,09%	418	491	17,46%	429	529	23,31%
	Penal	883	971	9,97%	769	957	24,45%	458	472	3,06%
JDO. DE 1ª. INSTAN. E INSTRUC. Nº. 2 DE BLANES	Civil	543	580	6,81%	523	514	-1,72%	437	446	2,06%
	Penal	765	828	8,24%	797	797	0,00%	460	491	6,74%
JDO. DE 1ª. INSTAN. E INSTRUC. Nº. 3 DE BLANES	Civil	570	613	7,54%	524	536	2,29%	399	476	19,30%
	Penal	837	806	-3,70%	806	776	-3,72%	138	168	21,74%
JDO. DE 1ª. INSTAN. E INSTRUC. Nº. 4 DE BLANES	Civil	678	667	-1,62%	610	514	-15,74%	429	582	35,66%
	Penal	813	963	18,45%	742	977	31,67%	249	235	-5,62%
JDO. DE 1ª. INSTAN. E INSTRUC. Nº. 5 DE BLANES	Civil	257	280	8,95%	261	225	-13,79%	145	200	37,93%
	Penal	1.238	1.305	5,41%	1.193	1.267	6,20%	316	354	12,03%
JDO. DE 1ª. INSTAN. E INSTRUC. Nº. 6 DE BLANES	Civil	541	586	8,32%	531	512	-3,58%	297	371	24,92%
	Penal	861	875	1,63%	789	820	3,93%	205	260	26,83%
TOTALES	Civil	3.107	3.317	6,76%	2.867	2.792	-2,62%	2.136	2.604	21,91%
	Penal	5.397	5.748	6,50%	5.096	5.594	9,77%	1.826	1.980	8,43%



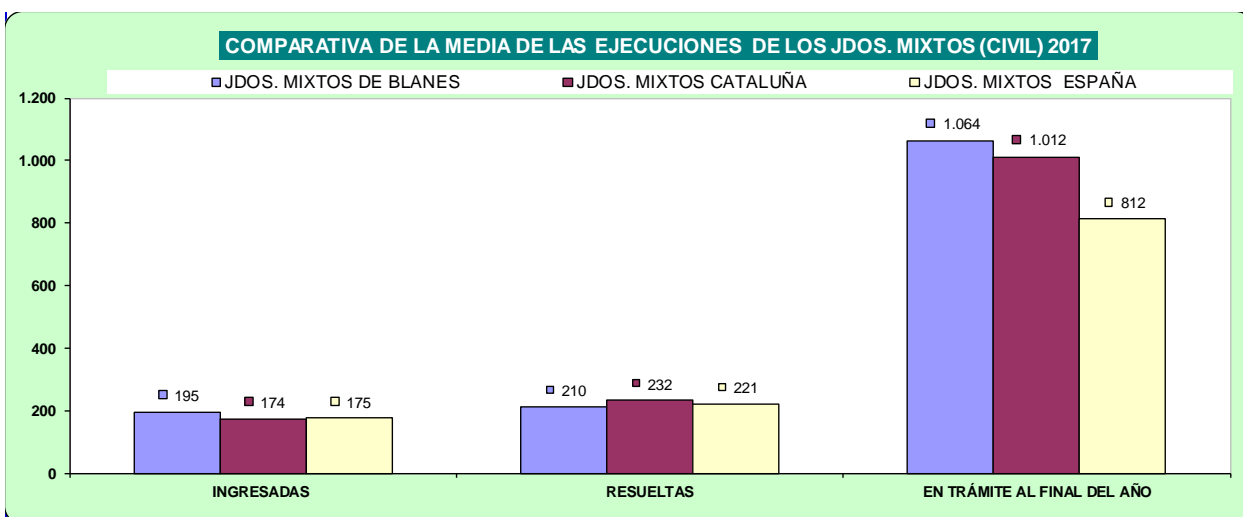


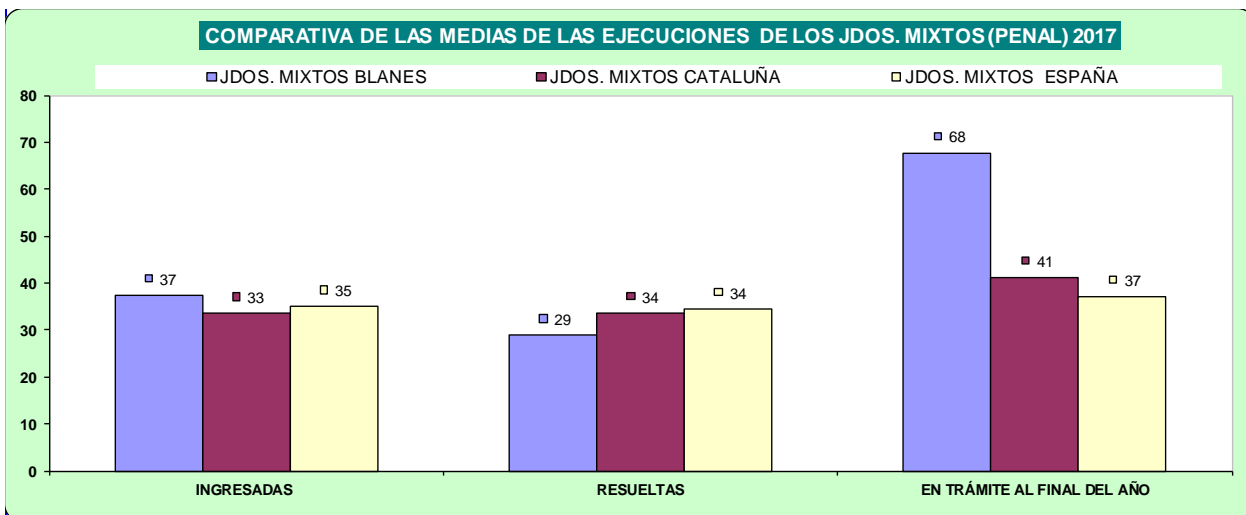
NUMERO DE RESOLUCIONES DICTADAS POR ÓRGANO	SENTENCIAS			AUTOS			DECRETOS			
	ÓRGANO	2016	2017	% EVOLUCIÓN	2016	2017	% EVOLUCIÓN	2016	2017	% EVOLUCIÓN
JDO. DE 1ª. INSTAN. E INSTRUC. Nº. 1 DE BLANES	Civil	148	106	-28,38%	111	148	33,33%	198	339	71,21%
	Penal	105	166	58,10%	404	457	13,12%	2	15	650,00%
JDO. DE 1ª. INSTAN. E INSTRUC. Nº. 2 DE BLANES	Civil	140	118	-15,71%	130	162	24,62%	347	332	-4,32%
	Penal	141	151	7,09%	427	364	-14,75%	0	0	0,00%
JDO. DE 1ª. INSTAN. E INSTRUC. Nº. 3 DE BLANES	Civil	130	143	10,00%	158	179	13,29%	341	314	-7,92%
	Penal	142	117	-17,61%	479	330	-31,11%	0	4	400,00%
JDO. DE 1ª. INSTAN. E INSTRUC. Nº. 4 DE BLANES	Civil	137	120	-12,41%	193	189	-2,07%	420	369	-12,14%
	Penal	129	168	30,23%	437	547	25,17%	23	20	-13,04%
JDO. DE 1ª. INSTAN. E INSTRUC. Nº. 5 DE BLANES	Civil	79	63	-20,25%	53	48	-9,43%	99	78	-21,21%
	Penal	167	189	13,17%	447	328	-26,62%	5	0	-100,00%
JDO. DE 1ª. INSTAN. E INSTRUC. Nº. 6 DE BLANES	Civil	145	157	8,28%	130	56	-56,92%	348	138	-60,34%
	Penal	123	217	76,42%	479	418	-12,73%	9	6	-33,33%
TOTALES	Civil	779	707	-9,24%	775	782	0,90%	1.753	1.570	-10,44%
	Penal	807	1.008	24,91%	2.673	2.444	-8,57%	39	45	15,38%





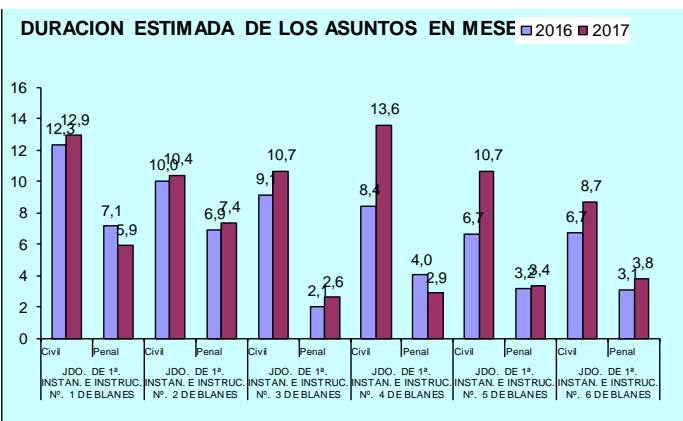
NÚMERO DE EJECUTORIAS POR ÓRGANO	INGRESADAS			RESUELTAS			EN TRÁMITE AL FINAL DEL AÑO			
	ÓRGANO	2016	2017	% EVOLUCIÓN	2016	2017	% EVOLUCIÓN	2016	2017	% EVOLUCIÓN
JDO. DE 1ª. INSTAN. E INSTRUC. Nº. 1 DE BLANES	Civil	216	177	-18,06%	186	324	74,19%	1.109	962	-13,26%
	Penal	87	20	-77,01%	63	24	-61,90%	108	104	-3,70%
JDO. DE 1ª. INSTAN. E INSTRUC. Nº. 2 DE BLANES	Civil	564	312	-44,68%	417	149	-64,27%	1.401	1.564	11,63%
	Penal	16	38	137,50%	9	25	177,78%	105	118	12,38%
JDO. DE 1ª. INSTAN. E INSTRUC. Nº. 3 DE BLANES	Civil	254	200	-21,26%	106	235	121,70%	1.439	1.404	-2,43%
	Penal	35	32	-8,57%	33	35	6,06%	37	34	-8,11%
JDO. DE 1ª. INSTAN. E INSTRUC. Nº. 4 DE BLANES	Civil	225	201	-10,67%	277	391	41,16%	1.107	1.015	-8,31%
	Penal	47	49	4,26%	32	60	87,50%	57	46	-19,30%
JDO. DE 1ª. INSTAN. E INSTRUC. Nº. 5 DE BLANES	Civil	95	81	-14,74%	89	67	-24,72%	670	684	2,09%
	Penal	15	31	106,67%	23	9	-60,87%	18	40	122,22%
JDO. DE 1ª. INSTAN. E INSTRUC. Nº. 6 DE BLANES	Civil	219	200	-8,68%	144	96	-33,33%	653	757	15,93%
	Penal	40	54	35,00%	34	20	-41,18%	30	64	113,33%
TOTALES	Civil	1.573	1.171	-25,56%	1.219	1.262	3,53%	6.379	6.386	0,11%
	Penal	240	224	-6,67%	194	173	-10,82%	355	406	14,37%





**DURACIÓN ESTIMADA DE LOS ASUNTOS EN LOS ÓRGANOS JUDICIALES (EN MESES)**

ÓRGANO	2016	2017
JDO. DE 1ª. INSTAN. E INSTRUC. Nº. 1 DE BLANES		
Civil	12,3	12,9
Penal	7,1	5,9
JDO. DE 1ª. INSTAN. E INSTRUC. Nº. 2 DE BLANES		
Civil	10,0	10,4
Penal	6,9	7,4
JDO. DE 1ª. INSTAN. E INSTRUC. Nº. 3 DE BLANES		
Civil	9,1	10,7
Penal	2,1	2,6
JDO. DE 1ª. INSTAN. E INSTRUC. Nº. 4 DE BLANES		
Civil	8,4	13,6
Penal	4,0	2,9
JDO. DE 1ª. INSTAN. E INSTRUC. Nº. 5 DE BLANES		
Civil	6,7	10,7
Penal	3,2	3,4
JDO. DE 1ª. INSTAN. E INSTRUC. Nº. 6 DE BLANES		
Civil	6,7	8,7
Penal	3,1	3,8



ASUNTOS COMPUTABLES PARA EL MÓDULO	ASUNTOS INGRESADOS 2017 (MÓDULO)		MÓDULO DE INGRESO ESTABLECIDO POR CGPJ (13/9/2013)		% RESPECTO AL MÓDULO DE INGRESO	
	A	B	Módulo Inferior	Módulo Máximo	Inferior	Máximo
JDO. DE 1ª. INSTAN. E INSTRUC. Nº. 1 DE BLANES	Civil	768	450	550	70,67%	39,64%
	Penal	883	2.062	2.470	-57,18%	-64,25%
JDO. DE 1ª. INSTAN. E INSTRUC. Nº. 2 DE BLANES	Civil	892	450	550	98,22%	62,18%
	Penal	765	2.062	2.470	-62,90%	-69,03%
JDO. DE 1ª. INSTAN. E INSTRUC. Nº. 3 DE BLANES	Civil	813	450	550	80,67%	47,82%
	Penal	837	2.062	2.470	-59,41%	-66,11%
JDO. DE 1ª. INSTAN. E INSTRUC. Nº. 4 DE BLANES	Civil	868	450	550	92,89%	57,82%
	Penal	813	2.062	2.470	-60,57%	-67,09%
JDO. DE 1ª. INSTAN. E INSTRUC. Nº. 5 DE BLANES	Civil (*)	343	450	550	-23,78%	-37,64%
	Penal(*)	1.803	2.062	2.470	-12,56%	-27,00%
JDO. DE 1ª. INSTAN. E INSTRUC. Nº. 6 DE BLANES	Civil	786	450	550	74,67%	42,91%
	Penal	861	2.062	2.470	-58,24%	-65,14%

(\*) En el módulo de asuntos ingresados penal, se han sumado los asuntos de violencia doméstica

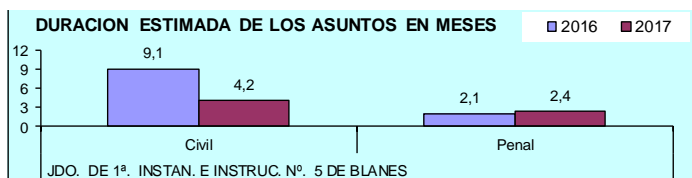
## Jutjat amb competències en violència domèstica a Blanes

NUMERO ASUNTOS POR ÓRGANO	INGRESADOS			RESUELTOS			EN TRAMITE AL FINAL DEL AÑO			
	ÓRGANO	2016	2017	% EVOLUCIÓN	2016	2017	% EVOLUCIÓN	2016	2017	% EVOLUCIÓN
JDO. DE 1ª. INSTAN. E INSTRUC. Nº. 5 DE BLANES	Civil	34	41	20,59%	33	49	48,48%	25	17	-32,00%
	Penal	434	498	14,75%	432	478	10,65%	74	94	27,03%

NUMERO DE RESOLUCIONES DICTADAS POR ÓRGANO	SENTENCIAS			AUTOS			DECRETOS			
	ÓRGANO	2016	2017	% EVOLUCIÓN	2016	2017	% EVOLUCIÓN	2016	2017	% EVOLUCIÓN
JDO. DE 1ª. INSTAN. E INSTRUC. Nº. 5 DE BLANES	Civil	20	17	-15,00%	0	2	200,00%	0	0	0,00%
	Penal	15	44	193,33%	157	236	50,32%	0	0	0,00%

NUMERO DE EJECUTORIAS POR ÓRGANO	INGRESADAS			RESUELTAS			EN TRÁMITE AL FINAL DEL AÑO			
	ÓRGANO	2016	2017	% EVOLUCIÓN	2016	2017	% EVOLUCIÓN	2016	2017	% EVOLUCIÓN
JDO. DE 1ª. INSTAN. E INSTRUC. Nº. 5 DE BLANES	Civil	9	8	-11,11%	0	0	0,00%	36	44	22,22%
	Penal	0	1	100,00%	0	0	0,00%	0	1	100,00%

DURACIÓN ESTIMADA DE LOS ASUNTOS EN LOS ÓRGANOS JUDICIALES (EN MESES)			
ÓRGANO	2016	2017	
JDO. DE 1ª. INSTAN. E INSTRUC. Nº. 5 DE BLANES	Civil	9,1	4,2
	Penal	2,1	2,4

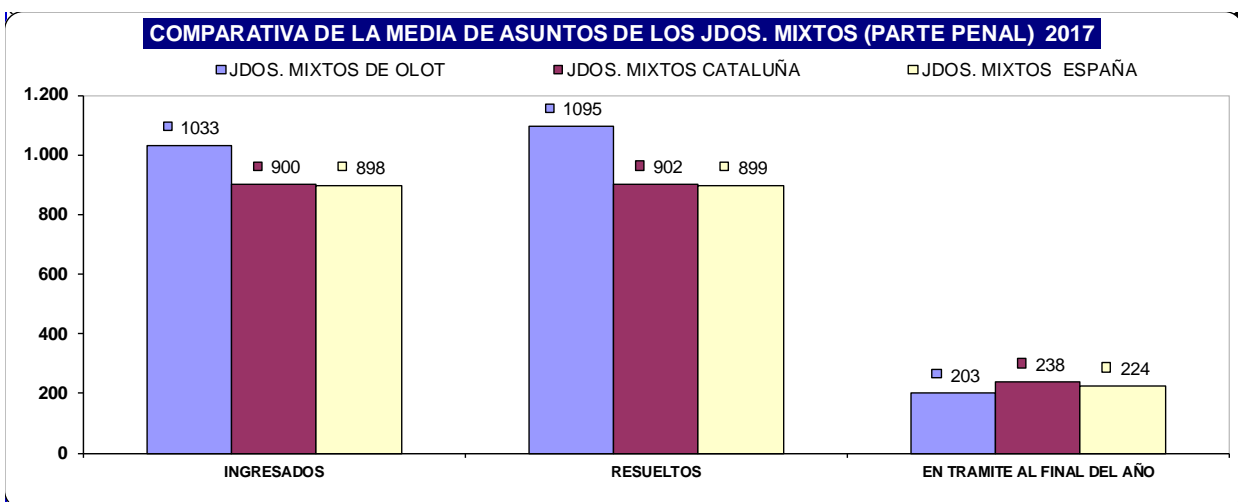
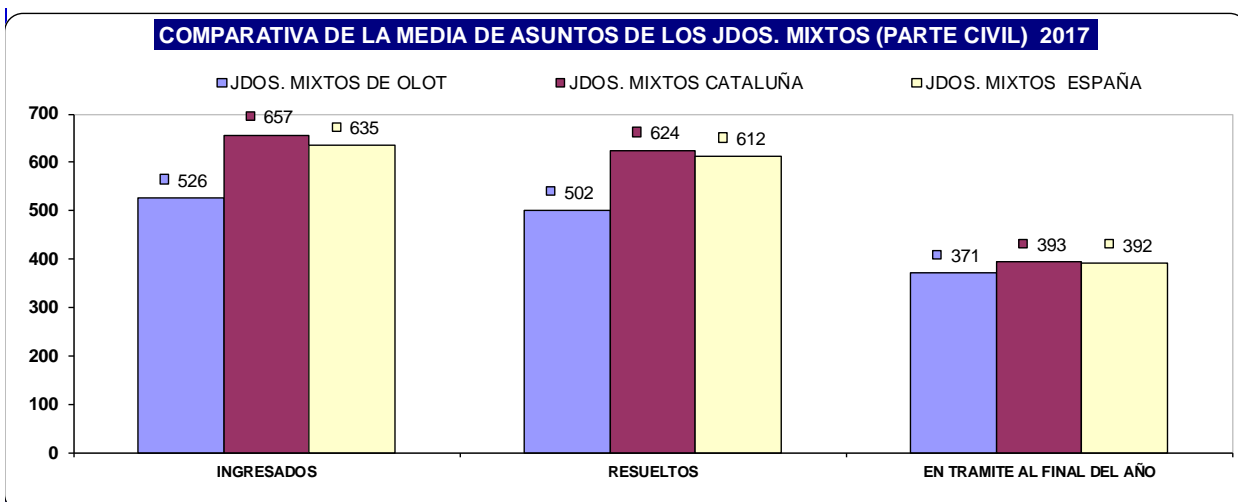


## JUTJATS D'OLOT

Els jutjats mixtes d'Olot es mantenen estables en quant al nombre d'assumpes ingressats, resolts i en tràmit respecte a l'any anterior i a més estan per sota de la mitja catalana i estatal en el nombre d'assumpes en tràmit a finals d'any.

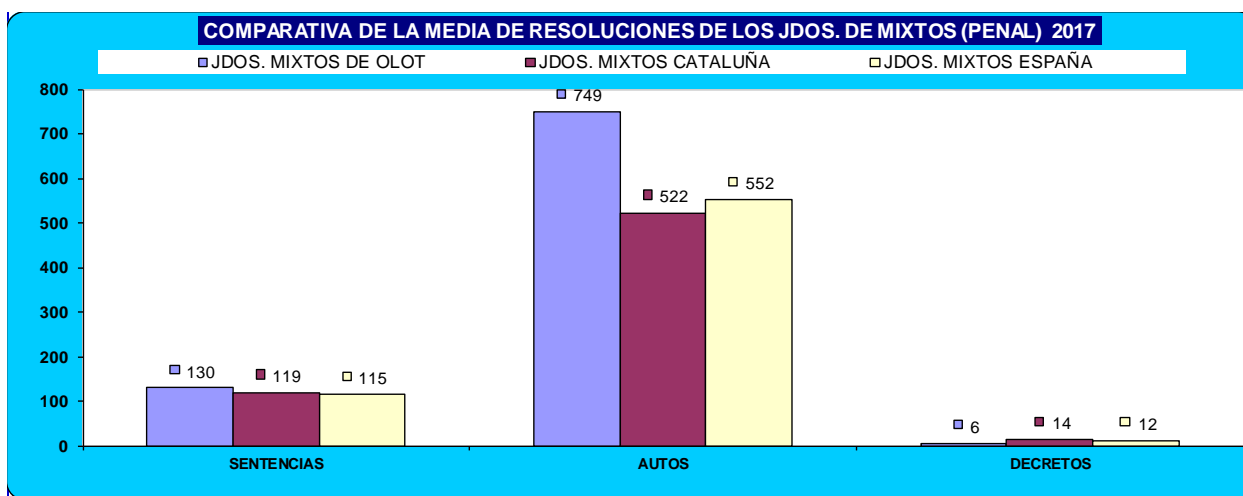
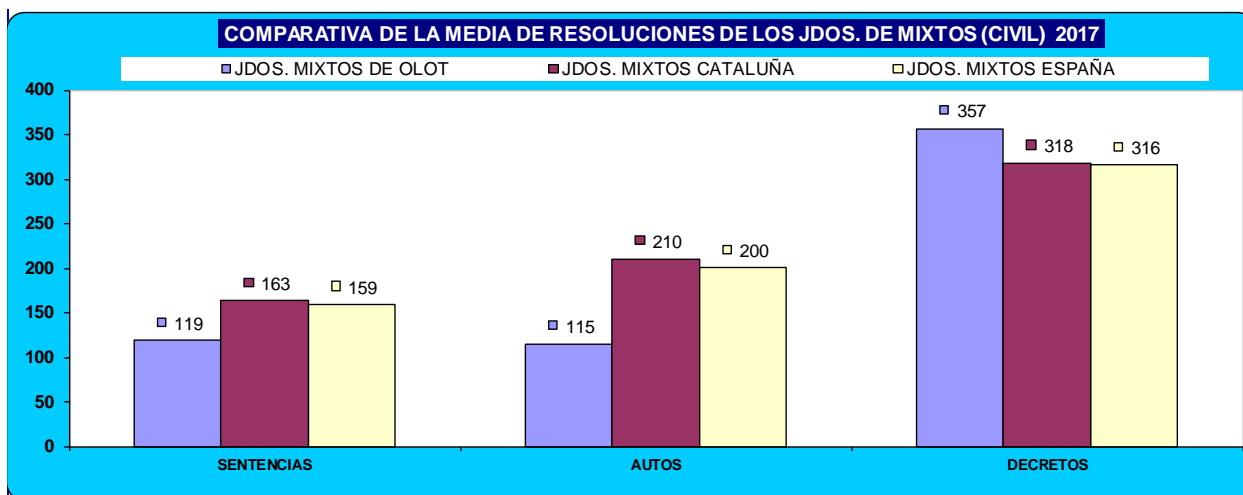
Les diferències del mòdul d'assumpes entre les jurisdiccions civil i penal es compensen mútuament fent que hi hagi equilibri en el volum de feina en general.

NUMERO ASUNTOS POR ÓRGANO		INGRESADOS			RESUELTOS			EN TRAMITE AL FINAL DEL AÑO		
ÓRGANO		2016	2017	% EVOLUCIÓN	2016	2017	% EVOLUCIÓN	2016	2017	% EVOLUCIÓN
JDO. DE 1ª. INSTAN. E INSTRUCC. Nº. 1 DE OLOT	Civil	478	541	13,18%	450	504	12,00%	429	485	13,05%
	Penal	904	1.111	22,90%	901	1.260	39,84%	352	209	-40,63%
JDO. DE 1ª. INSTAN. E INSTRUCC. Nº. 2 DE OLOT	Civil	493	511	3,65%	468	499	6,62%	244	256	4,92%
	Penal	737	955	29,58%	727	929	27,79%	170	196	15,29%
TOTALES		971	1.052	8,34%	918	1.003	9,26%	673	741	10,10%
		1.641	2.066	25,90%	1.628	2.189	34,46%	522	405	-22,41%

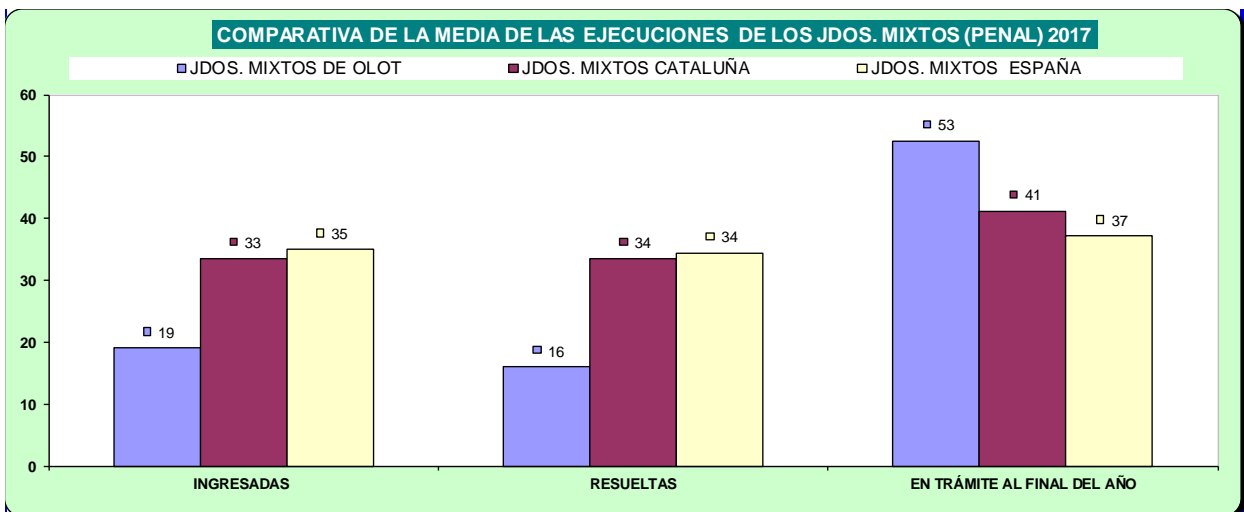
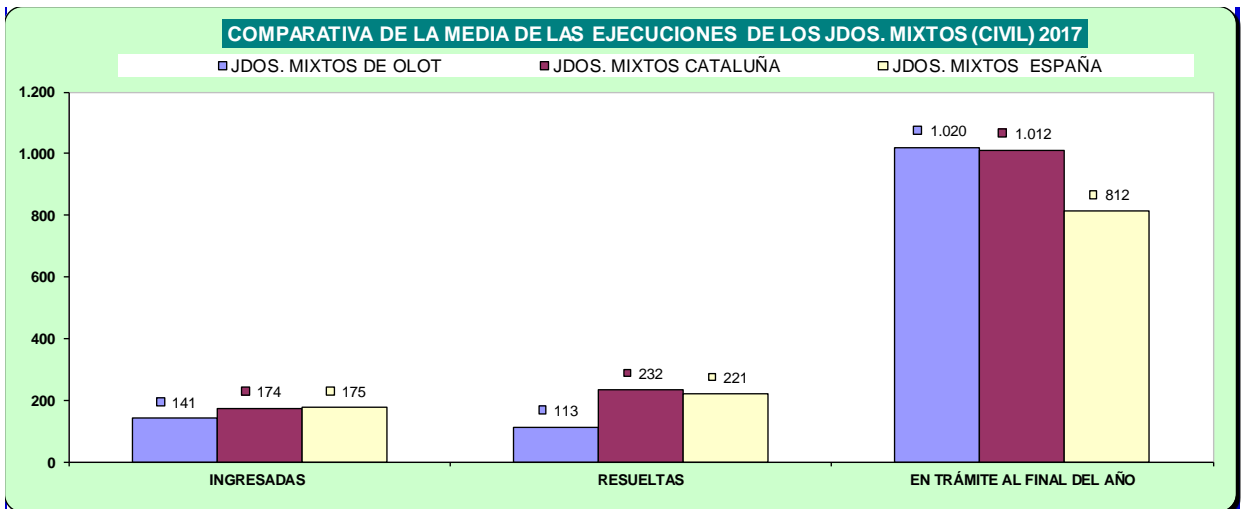




NUMERO DE RESOLUCIONES DICTADAS POR ÓRGANO			SENTENCIAS			AUTOS			DECRETOS		
ÓRGANO	2016	2017	% EVOLUCIÓN	2016	2017	% EVOLUCIÓN	2016	2017	% EVOLUCIÓN		
JDO. DE 1ª. INSTAN. E INSTRUC. Nº. 1 DE OLOT	Civil	134	84	-37,31%	96	124	29,17%	288	330	14,58%	
	Penal	121	106	-12,40%	477	782	63,94%	1	0	-100,00%	
JDO. DE 1ª. INSTAN. E INSTRUC. Nº. 2 DE OLOT	Civil	108	153	41,67%	98	106	8,16%	394	383	-2,79%	
	Penal	106	153	44,34%	553	716	29,48%	14	12	-14,29%	
TOTALES	Civil	242	237	-2,07%	194	230	18,56%	682	713	4,55%	
	Penal	227	259	14,10%	1.030	1.498	45,44%	15	12	-20,00%	



NUMERO DE EJECUTORIAS POR ÓRGANO			INGRESADAS			RESUELTAS			EN TRÁMITE AL FINAL DEL AÑO		
ÓRGANO	2016	2017	% EVOLUCIÓN	2016	2017	% EVOLUCIÓN	2016	2017	% EVOLUCIÓN		
JDO. DE 1ª. INSTAN. E INSTRUC. Nº. 1 DE OLOT	Civil	186	133	-28,49%	91	70	-23,08%	1.191	1.300	9,15%	
	Penal	32	15	-53,13%	7	16	128,57%	82	81	-1,22%	
JDO. DE 1ª. INSTAN. E INSTRUC. Nº. 2 DE OLOT	Civil	187	148	-20,86%	166	156	-6,02%	719	740	2,92%	
	Penal	20	23	15,00%	20	16	-20,00%	17	24	41,18%	
TOTALES	Civil	373	281	-24,66%	257	226	-12,06%	1.910	2.040	6,81%	
	Penal	52	38	-26,92%	27	32	18,52%	99	105	6,06%	



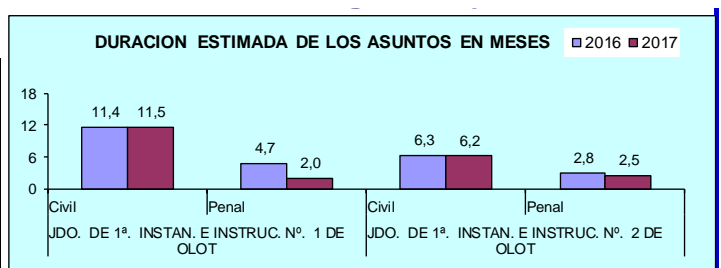
ASUNTOS COMPUTABLES PARA EL MÓDULO	ASUNTOS INGRESADOS 2017 (MÓDULO)		MÓDULO DE INGRESO ESTABLECIDO POR CGPJ (13/9/2013)		% RESPECTO AL MÓDULO DE INGRESO		
	ÓRGANO	A	B	Módulo Inferior	Módulo Máximo	Inferior	Máximo
JDO. DE 1ª. INSTAN. E INSTRUC. Nº. 1 DE OLOT	Civil	674		450	550	49,78%	22,55%
	Penal(*)	1.272		2.062	2.470	-38,31%	-48,50%
JDO. DE 1ª. INSTAN. E INSTRUC. Nº. 2 DE OLOT	Civil	659		450	550	46,44%	19,82%
	Penal	955		2.062	2.470	-53,69%	-61,34%

(\*) En el módulo de asuntos ingresados penal, se han sumado los asuntos de violencia doméstica

**(calculada en meses).**

**DURACIÓN ESTIMADA DE LOS ASUNTOS EN LOS ÓRGANOS JUDICIALES (EN MESES)**

ÓRGANO	2016	2017
JDO. DE 1ª. INSTAN. E INSTRUC. Nº. 1 DE OLOT - Civil	11,4	11,5
JDO. DE 1ª. INSTAN. E INSTRUC. Nº. 1 DE OLOT - Penal	4,7	2,0
JDO. DE 1ª. INSTAN. E INSTRUC. Nº. 2 DE OLOT - Civil	6,3	6,2
JDO. DE 1ª. INSTAN. E INSTRUC. Nº. 2 DE OLOT - Penal	2,8	2,5



## Jutjat amb competències de violència domèstica a Olot

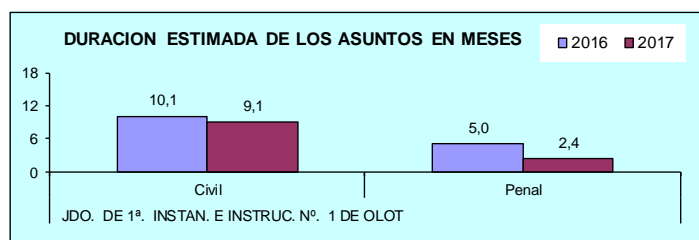
NUMERO ASUNTOS POR ÓRGANO	INGRESADOS			RESUELTOS			EN TRAMITE AL FINAL DEL AÑO			
	ÓRGANO	2016	2017	% EVOLUCIÓN	2016	2017	% EVOLUCIÓN	2016	2017	% EVOLUCIÓN
JDO. DE 1ª. INSTAN. E INSTRUC. Nº. 1 DE OLOT	Civil	17	26	52,94%	19	25	31,58%	16	19	18,75%
	Penal	111	161	45,05%	93	167	79,57%	39	33	-15,38%

NUMERO DE RESOLUCIONES DICTADAS POR ÓRGANO	SENTENCIAS			AUTOS			DECRETOS			
	ÓRGANO	2016	2017	% EVOLUCIÓN	2016	2017	% EVOLUCIÓN	2016	2017	% EVOLUCIÓN
JDO. DE 1ª. INSTAN. E INSTRUC. Nº. 1 DE OLOT	Civil	5	4	-20,00%	3	8	166,67%	5	4	-20,00%
	Penal	9	16	77,78%	52	90	73,08%	0	0	0,00%

NUMERO DE EJECUTORIAS POR ÓRGANO	INGRESADAS			RESUELTAS			EN TRÁMITE AL FINAL DEL AÑO			
	ÓRGANO	2016	2017	% EVOLUCIÓN	2016	2017	% EVOLUCIÓN	2016	2017	% EVOLUCIÓN
JDO. DE 1ª. INSTAN. E INSTRUC. Nº. 1 DE OLOT	Civil	3	4	33,33%	0	2	200,00%	14	16	14,29%
	Penal	2	2	0,00%	0	4	400,00%	5	3	-40,00%

(calculada en meses).

DURACIÓN ESTIMADA DE LOS ASUNTOS EN LOS ÓRGANOS JUDICIALES (EN MESES)			
ÓRGANO	2016	2017	
JDO. DE 1ª. INSTAN. E INSTRUC. Nº. 1 DE OLOT	Civil	10,1	9,1
	Penal	5,0	2,4

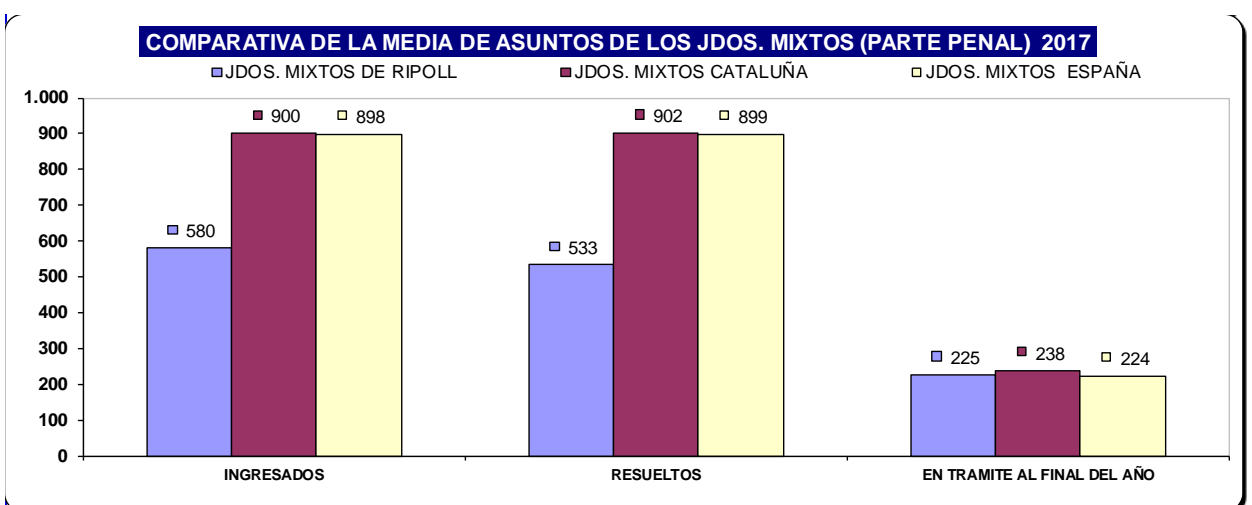
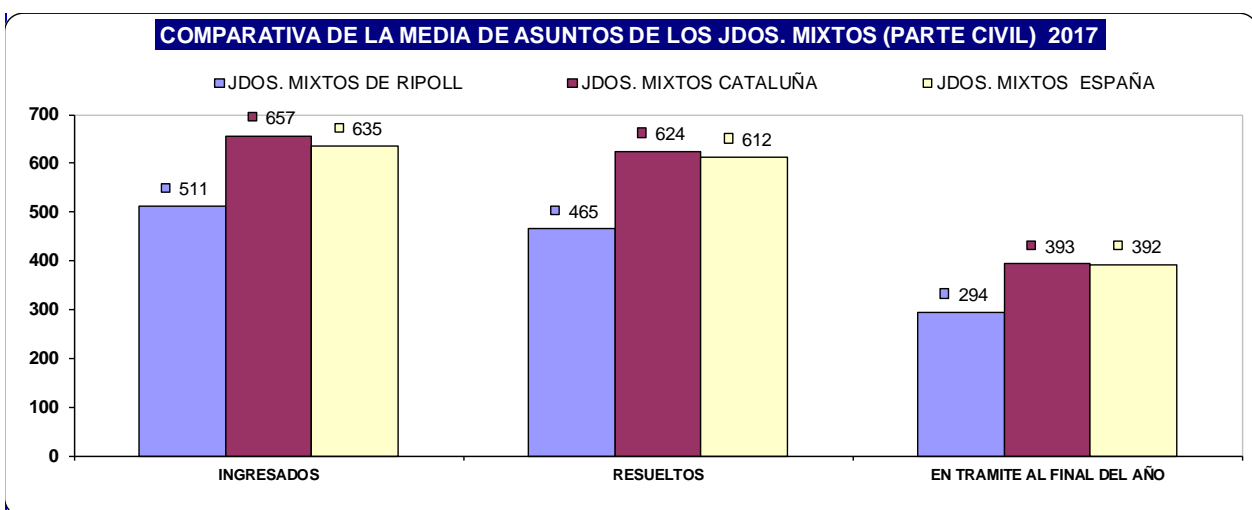


## JUTJAT DE RIPOLL

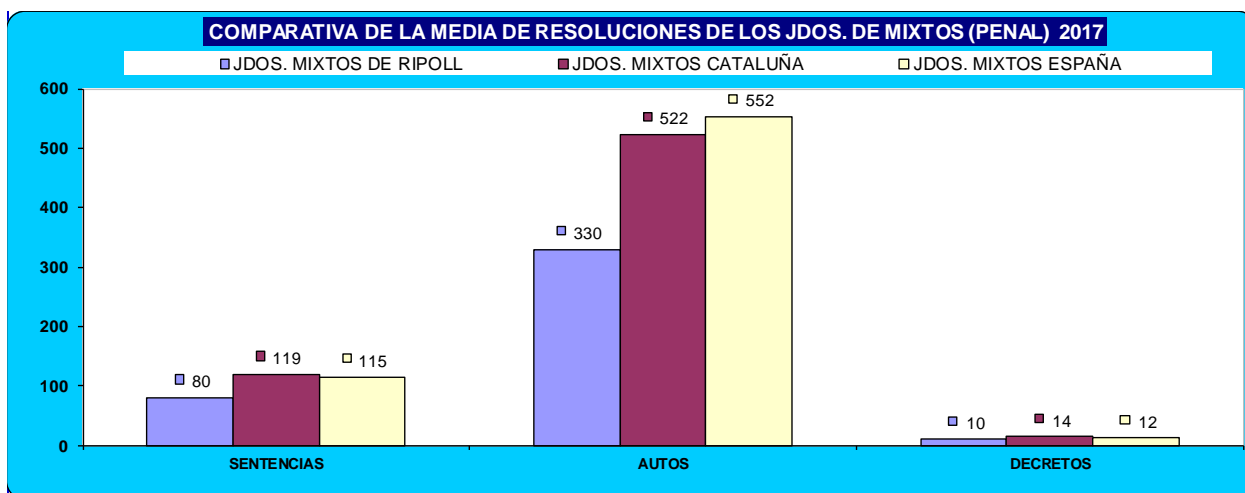
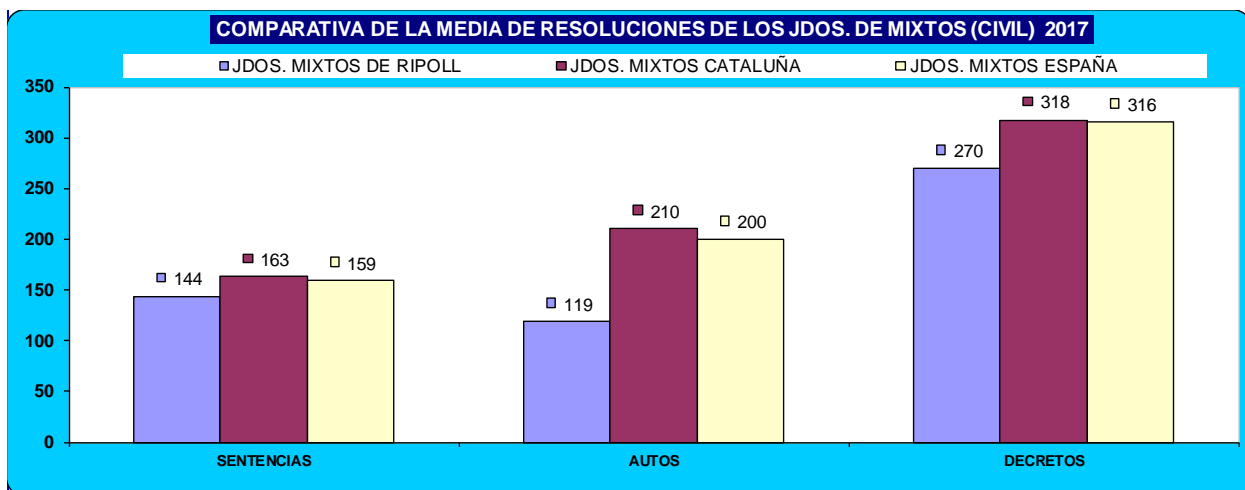
El Jutjat Únic de Ripoll es manté estable en quant al nombre d'assumptes ingressats, resolts i en tràmit respecte a l'any anterior, i estan lleugerament per sobre de la mitja catalana i estatal en tots el paràmetres

Les diferències del mòdul d'assumptes entre les jurisdiccions civil i penal es compensen mútuament fent que hi hagi equilibri en el volum de feina en general.

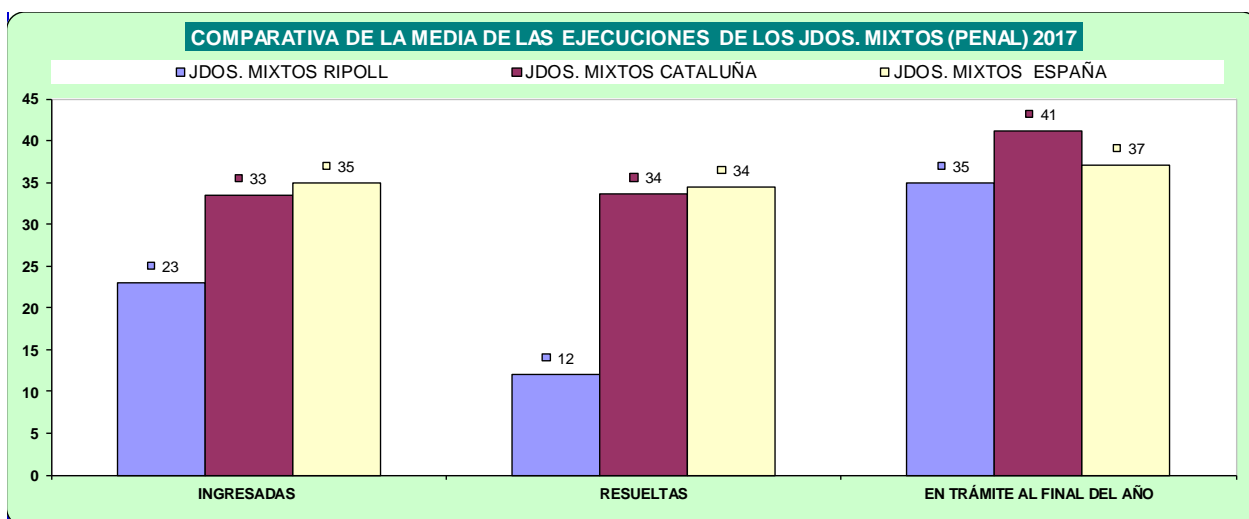
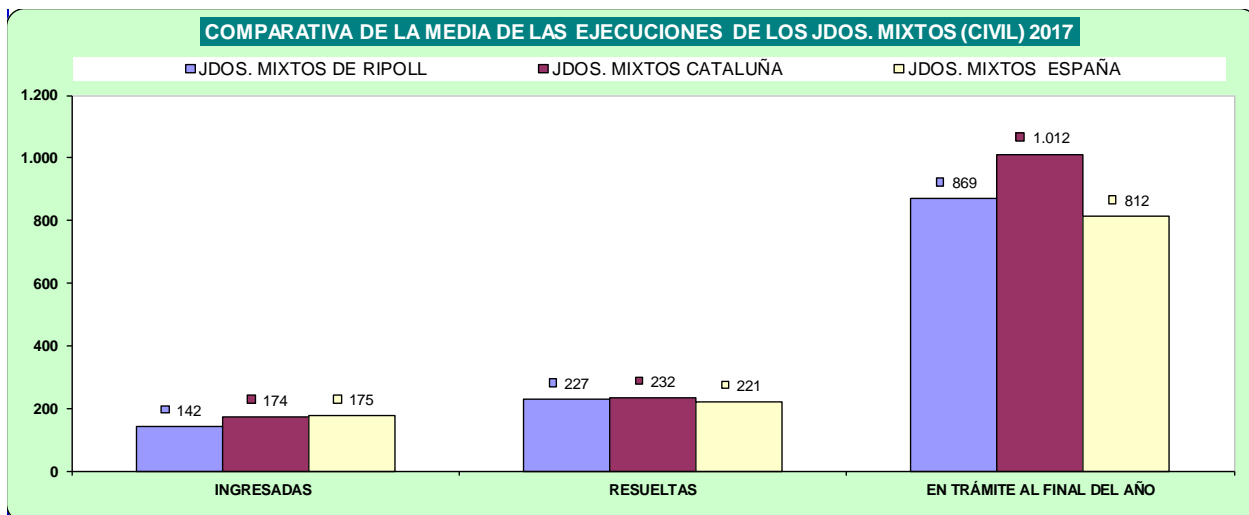
NUMERO ASUNTOS POR ÓRGANO		INGRESADOS			RESUELTOS			EN TRAMITE AL FINAL DEL AÑO		
ÓRGANO		2016	2017	% EVOLUCIÓN	2016	2017	% EVOLUCIÓN	2016	2017	% EVOLUCIÓN
JDO. DE 1ª. INSTAN. E INSTRUC. Nº. 1 DE RIPOLL	Civil	569	511	-10,19%	569	465	-18,28%	246	294	19,51%
	Penal	697	580	-16,79%	709	533	-24,82%	177	225	27,12%
TOTALES	Civil	664	511	-23,04%	573	465	-18,85%	338	294	-13,02%
	Penal	982	580	-40,94%	1.022	533	-47,85%	170	225	32,35%



NUMERO DE RESOLUCIONES DICTADAS POR ÓRGANO		SENTENCIAS			AUTOS			DECRETOS		
ÓRGANO		2016	2017	% EVOLUCIÓN	2016	2017	% EVOLUCIÓN	2016	2017	% EVOLUCIÓN
JDO. DE 1ª. INSTAN. E INSTRUC. Nº. 1 DE RIPOLL	Civil	166	144	-13,25%	158	119	-24,68%	299	270	-9,70%
	Penal	93	82	-11,83%	451	330	-26,83%	20	10	-50,00%
TOTALES	Civil	144	144	0,00%	222	119	-46,40%	352	270	-23,30%
	Penal	103	82	-20,39%	710	330	-53,52%	28	10	-64,29%

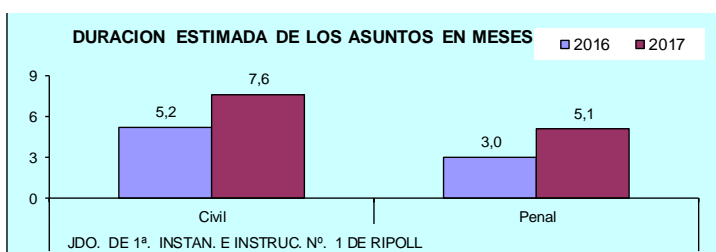


NUMERO DE EJECUTORIAS POR ÓRGANO		INGRESADAS			RESUELTAS			EN TRÁMITE AL FINAL DEL AÑO		
ÓRGANO		2016	2017	% EVOLUCIÓN	2016	2017	% EVOLUCIÓN	2016	2017	% EVOLUCIÓN
JDO. DE 1ª. INSTAN. E INSTRUC. Nº. 1 DE RIPOLL	Civil	167	142	-14,97%	333	227	-31,83%	835	869	4,07%
	Penal	32	23	-28,13%	27	12	-55,56%	24	35	45,83%
TOTALES	Civil	243	142	-41,56%	162	227	40,12%	876	869	-0,80%
	Penal	22	23	4,55%	34	12	-64,71%	26	35	34,62%



#### DURACIÓN ESTIMADA DE LOS ASUNTOS EN LOS ÓRGANOS JUDICIALES (EN MESES)

ÓRGANO		2016	2017
JDO. DE 1ª. INSTAN. E INSTRUCC. Nº. 1 DE RIPOLL	Civil	5,2	7,6
	Penal	3,0	5,1



## Dades relatives als assumptes de violència domèstica a Ripoll

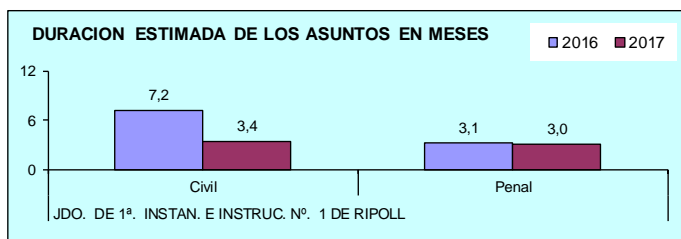
NUMERO ASUNTOS POR ÓRGANO	INGRESADOS			RESUELTOS			EN TRAMITE AL FINAL DEL AÑO			
	ÓRGANO	2016	2017	% EVOLUCIÓN	2016	2017	% EVOLUCIÓN	2016	2017	% EVOLUCIÓN
JDO. DE 1ª. INSTAN. E INSTRUCC. Nº. 1 DE RIPOLL	Civil	15	3	-80,00%	10	7	-30,00%	6	2	-66,67%
	Penal	41	42	2,44%	46	44	-4,35%	12	11	-8,33%

NUMERO DE RESOLUCIONES DICTADAS POR ÓRGANO	SENTENCIAS			AUTOS			DECRETOS			
	ÓRGANO	2016	2017	% EVOLUCIÓN	2016	2017	% EVOLUCIÓN	2016	2017	% EVOLUCIÓN
JDO. DE 1ª. INSTAN. E INSTRUCC. Nº. 1 DE RIPOLL	Civil	2	3	50,00%	5	3	-40,00%	3	1	-66,67%
	Penal	0	2	200,00%	21	32	52,38%	0	0	0,00%

NUMERO DE EJECUTORIAS POR ÓRGANO	INGRESADAS			RESUELTAS			EN TRÁMITE AL FINAL DEL AÑO			
	ÓRGANO	2016	2017	% EVOLUCIÓN	2016	2017	% EVOLUCIÓN	2016	2017	% EVOLUCIÓN
JDO. DE 1ª. INSTAN. E INSTRUCC. Nº. 1 DE RIPOLL	Civil	1	2	100,00%	1	0	-100,00%	7	9	28,57%
	Penal	0	0	0,00%	0	0	0,00%	0	0	0,00%

(calculada en meses).

DURACIÓN ESTIMADA DE LOS ASUNTOS EN LOS ÓRGANOS JUDICIALES (EN MESES)			
ÓRGANO	2016	2017	
JDO. DE 1ª. INSTAN. E INSTRUCC. Nº. 1 DE RIPOLL	Civil	7,2	3,4
	Penal	3,1	3,0



ASUNTOS COMPUTABLES PARA EL MÓDULO	ASUNTOS INGRESADOS 2017 (MÓDULO)		MÓDULO DE INGRESO ESTABLECIDO POR CGPJ (13/9/2013)		% RESPECTO AL MÓDULO DE INGRESO		
	ÓRGANO	A	B	Módulo Inferior	Módulo Máximo	Inferior	Máximo
JDO. DE 1ª. INSTAN. E INSTRUCC. Nº. 1 DE RIPOLL	Civil	653		450	550	45,11%	18,73%
	Penal	622		2.062	2.470	-69,84%	-74,82%

(\*) En el módulo de asuntos ingresados penal, se han sumado los asuntos de violencia doméstica

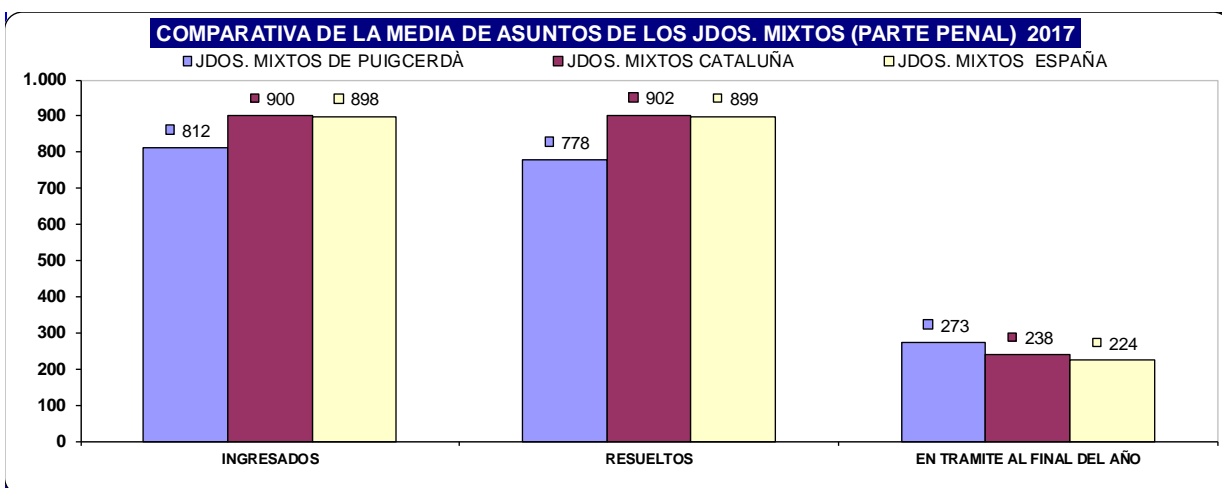
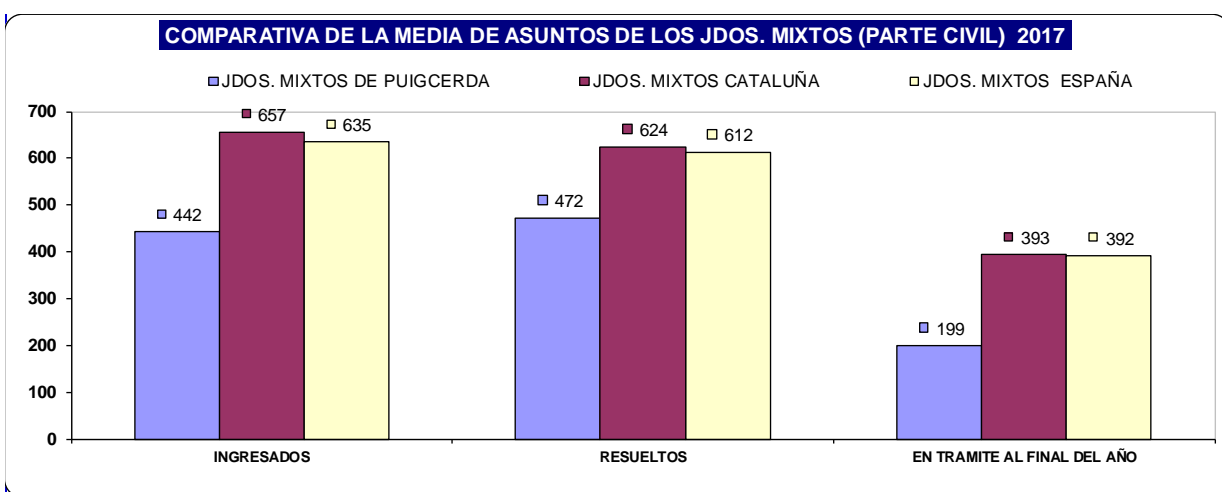
## JUTJAT DE PUIGCERDÀ

El Jutjat Únic de Puigcerdà es manté estable en quant al nombre d'assumptes ingressats, resolts i en tràmit respecte a l'any anterior, i estan lleugerament per sobre de la mitja catalana i estatal en tots el paràmetres

Les diferències dels mòduls d'entrada entre les jurisdiccions civil i penal es compensen mútuament fent que hi hagi equilibri en el volum de feina en general.

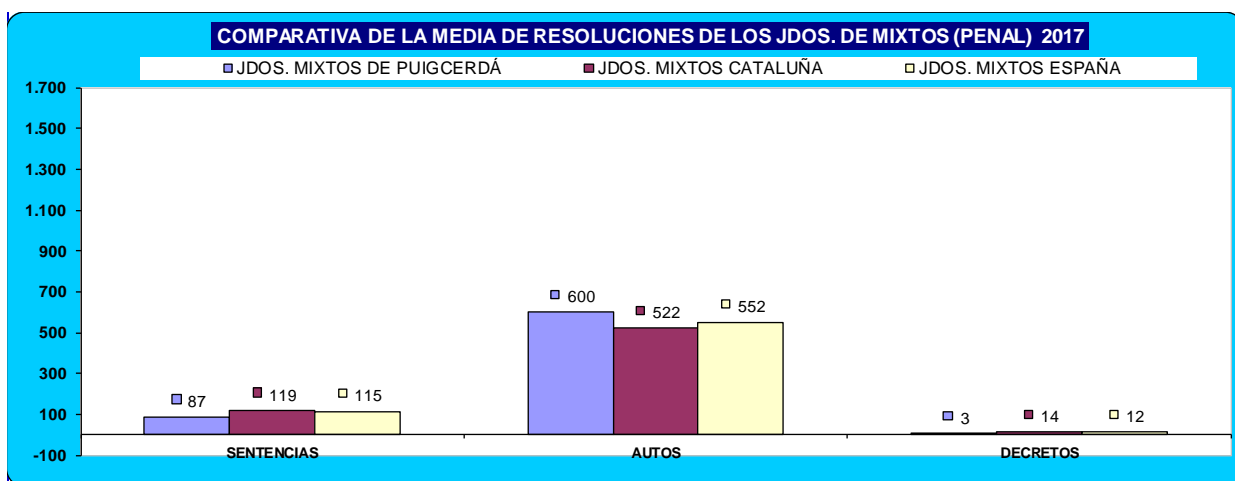
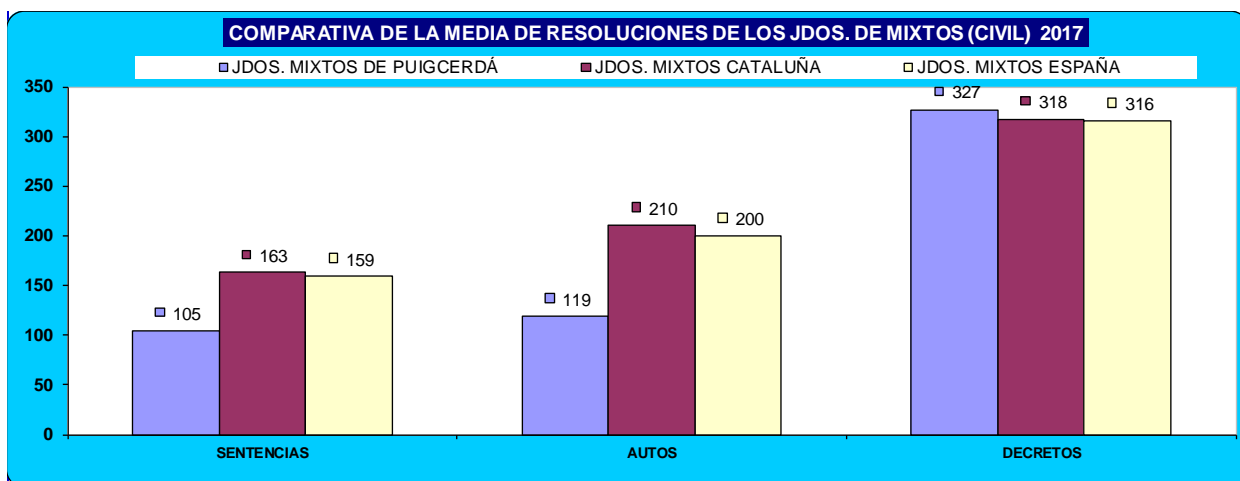
Respecte als assumptes de violència domèstica penal han augmentat lleugerament respecte a l'any anterior.

NUMERO ASUNTOS POR ÓRGANO		INGRESADOS			RESUELTOS			EN TRAMITE AL FINAL DEL AÑO		
ÓRGANO		2016	2017	% EVOLUCIÓN	2016	2017	% EVOLUCIÓN	2016	2017	% EVOLUCIÓN
JDO. DE 1ª. INSTAN. E INSTRUCC. Nº. 1 DE PUIGCERDÀ	Civil	464	442	-4,74%	394	472	19,80%	229	199	-13,10%
	Penal	810	812	0,25%	835	778	-6,83%	239	273	14,23%
TOTALES	Civil	464	442	-4,74%	394	472	19,80%	229	199	-13,10%
	Penal	810	812	0,25%	835	778	-6,83%	239	273	14,23%

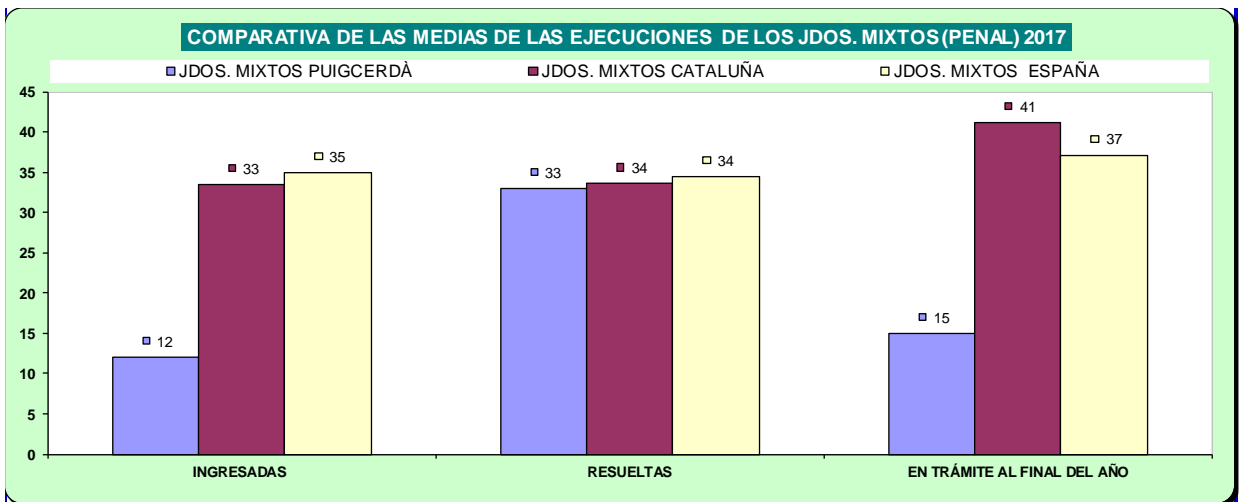
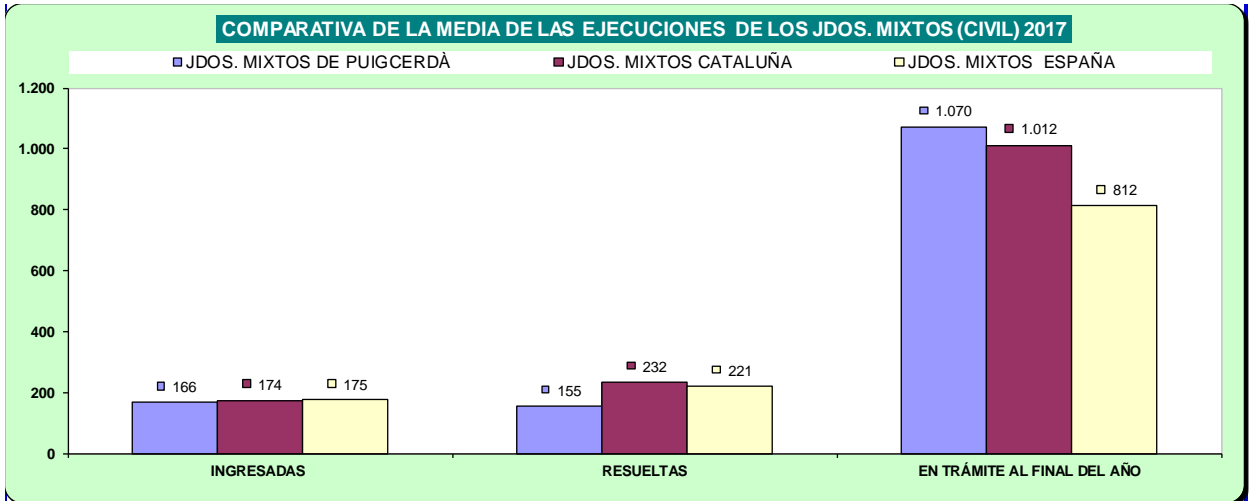




NUMERO DE RESOLUCIONES DICTADAS POR ÓRGANO		SENTENCIAS			AUTOS			DECRETOS		
ÓRGANO		2016	2017	% EVOLUCIÓN	2016	2017	% EVOLUCIÓN	2016	2017	% EVOLUCIÓN
JDO. DE 1ª. INSTAN. E INSTRUC. Nº. 1 DE PUIGCERDA	Civil	96	105	9,38%	94	119	26,60%	282	327	15,96%
	Penal	86	91	5,81%	620	600	-3,23%	0	3	300,00%
TOTALES	Civil	96	105	9,38%	94	119	26,60%	282	327	15,96%
	Penal	86	91	5,81%	620	600	-3,23%	0	3	300,00%



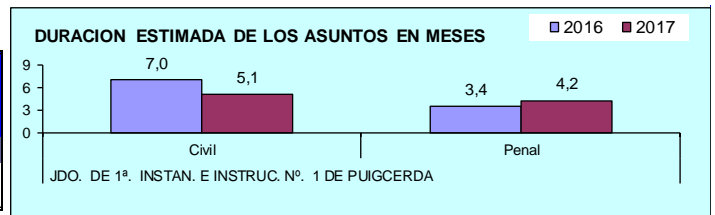
NUMERO DE EJECUTORIAS POR ÓRGANO		INGRESADAS			RESUeltas			EN TRÁMITE AL FINAL DEL AÑO		
ÓRGANO		2016	2017	% EVOLUCIÓN	2016	2017	% EVOLUCIÓN	2016	2017	% EVOLUCIÓN
JDO. DE 1ª. INSTAN. E INSTRUC. Nº. 1 DE PUIGCERDA	Civil	155	166	7,10%	143	155	8,39%	1.032	1.070	3,68%
	Penal	11	12	9,09%	3	33	1000,00%	36	15	-58,33%
TOTALES	Civil	155	166	7,10%	143	155	8,39%	1.032	1.070	3,68%
	Penal	11	12	9,09%	3	33	1000,00%	36	15	-58,33%



(calculada en meses).

**DURACIÓN ESTIMADA DE LOS ASUNTOS EN LOS ÓRGANOS JUDICIALES (EN MESES)**

ÓRGANO	2016	2017
JDO. DE 1ª. INSTAN. E INSTRUC. Nº. 1 DE PUIGCERDA Civil	7,0	5,1
JDO. DE 1ª. INSTAN. E INSTRUC. Nº. 1 DE PUIGCERDA Penal	3,4	4,2



ASUNTOS COMPUTABLES PARA EL MÓDULO	ASUNTOS INGRESADOS 2014 (MÓDULO)		MÓDULO DE INGRESO ESTABLECIDO POR CGPJ (13/9/2013)		% RESPECTO AL MÓDULO DE INGRESO	
	A	B	Módulo Inferior	Módulo Máximo	Inferior	Máximo
JDO. DE 1ª. INSTAN. E INSTRUC. Nº. 1 DE PUIGCERDA Civil	608		450	550	35,11%	10,55%
JDO. DE 1ª. INSTAN. E INSTRUC. Nº. 1 DE PUIGCERDA Penal	843		2.062	2.470	-59,12%	-65,87%

## Dades relatives als assumptes de violència domèstica a Ripoll

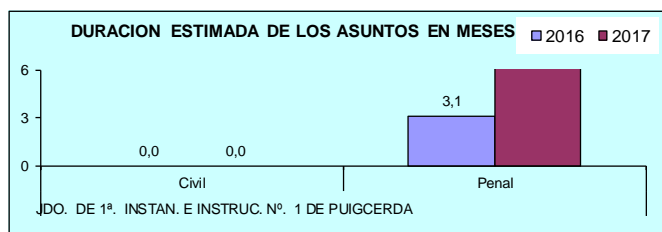
NUMERO ASUNTOS POR ÓRGANO		INGRESADOS			RESUELTOS			EN TRAMITE AL FINAL DEL AÑO		
ÓRGANO		2016	2017	% EVOLUCIÓN	2016	2017	% EVOLUCIÓN	2016	2017	% EVOLUCIÓN
JDO. DE 1ª. INSTAN. E INSTRUC. Nº. 1 DE PUIGCERDA	Civil	0	0	0,00%	0	0	0,00%	0	0	0,00%
	Penal	48	31	-35,42%	43	27	-37,21%	12	16	33,33%

NUMERO DE EJECUTORIAS POR ÓRGANO		INGRESADAS			RESUELTAS			EN TRÁMITE AL FINAL DEL AÑO		
ÓRGANO		2016	2017	% EVOLUCIÓN	2016	2017	% EVOLUCIÓN	2016	2017	% EVOLUCIÓN
JDO. DE 1ª. INSTAN. E INSTRUC. Nº. 1 DE PUIGCERDA	Civil	0	0	0,00%	0	0	0,00%	0	0	0,00%
	Penal	0	0	0,00%	0	0	0,00%	0	0	0,00%

NUMERO DE RESOLUCIONES DICTADAS POR ÓRGANO		SENTENCIAS			AUTOS			DECRETOS		
ÓRGANO		2016	2017	% EVOLUCIÓN	2016	2017	% EVOLUCIÓN	2016	2017	% EVOLUCIÓN
JDO. DE 1ª. INSTAN. E INSTRUC. Nº. 1 DE PUIGCERDA	Civil	0	0	0,00%	0	0	0,00%	0	0	0,00%
	Penal	0	4	400,00%	23	31	34,78%	0	0	0,00%

(calculada en meses).

DURACIÓN ESTIMADA DE LOS ASUNTOS EN LOS ÓRGANOS JUDICIALES (EN MESES)			
ÓRGANO		2016	2017
JDO. DE 1ª. INSTAN. E INSTRUC. Nº. 1 DE PUIGCERDA	Civil	-	-
	Penal	3,1	6,5



## CONCLUSIONS

Al llarg tots els quadrants anteriors queda reflectida, de manera general, la situació dels jutjats de la província de Girona, i el manifest col·lapse de determinades jurisdiccions, com és el cas del Jutjat de Família.

Seguint molt de prop, en quant a volum d'assumptes, es troba el Jutjat de Mercantil i a continuació el jutjats de Primera Instància de Girona.

Diverses circumstàncies estan contribuint, també, a què el sistema no sigui el més adient pel bon funcionament de l'Administració de Justícia: com poden ser l'excessiva mobilitat, per trasllat, del Jutges de la província; el fet que no es cobreixen les vacants de jutges fins al cap d'un més i la dels funcionaris per malaltia abans de uns d'espera és de dos mesos.

Cal destacar que aquest primer trimestre del 2018 s'ha desplegat el nou mòdul de tramitació de l'e-justícia.cat per l'àmbit civil als partits judicials de Blanes, Ripoll i Puigcerdà; i a Blanes, a més, també ha entrat en funcionament el Servei Comú Processal General; canvis tots ells que podran ser valorats en la propera Memòria anual per fer-ne una valoració de l'impacte de tots aquests canvis.

També s'ha de fer constar que, davant la petició de planta i sol·licitud d'informe per part del TSJC, per la seva memòria anual, aquesta Presidència ha proposat la creació de un Jutjat de Primera Instància en matèria de Família, un nou Jutjat Mixt a Sant Feliu de Guíxols i un nou Jutjat Mixt a Figueres.